

# Club Verwaltung - Einführung in SULU

**DHB x Sporting Rock**

Remote, Februar 2024

# Kontaktmöglichkeiten

## Wo kann ich mich melden?

Option 1:

**E-Mail an [support@dhb.digital](mailto:support@dhb.digital)**

Option 2:

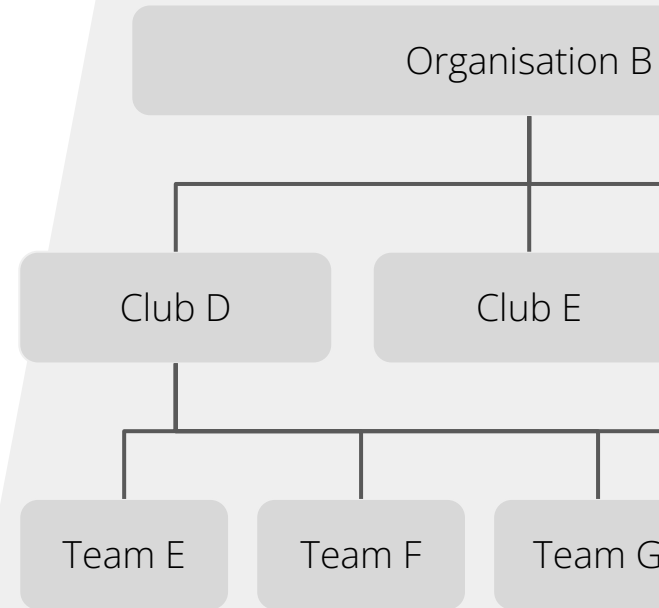
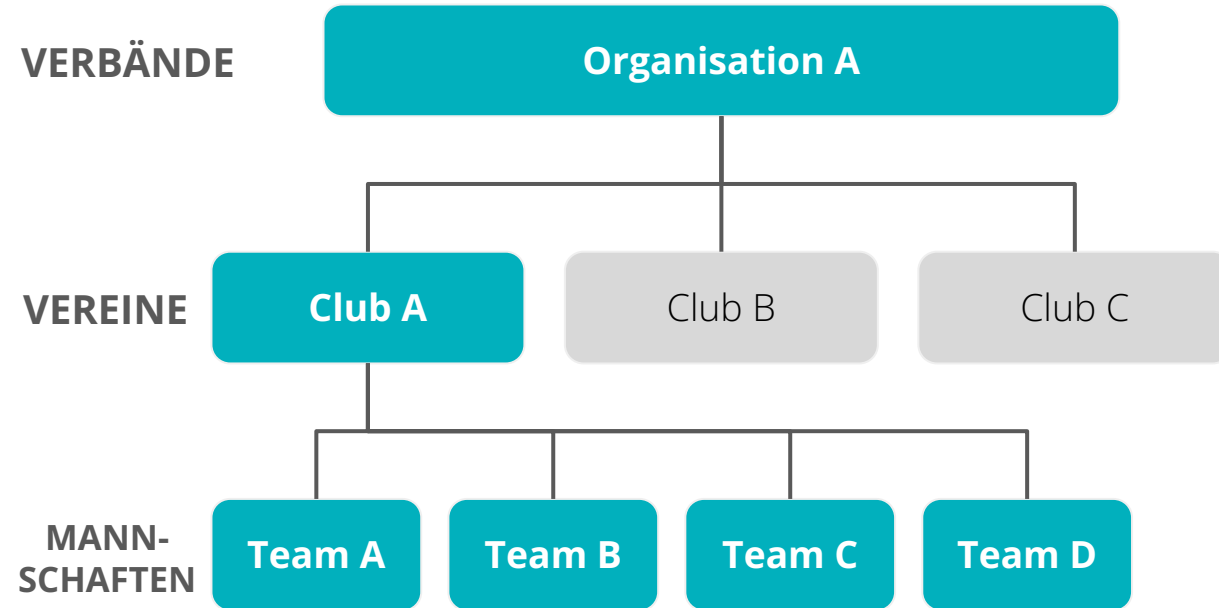
**<https://dhbhockey.atlassian.net/servicedesk/customer/portal/9>**

Option 3:

**Offene Sprechstunde jeden Dienstag um 18:00  
Google Meet unter <https://meet.google.com/dve-fhwq-pfx>**

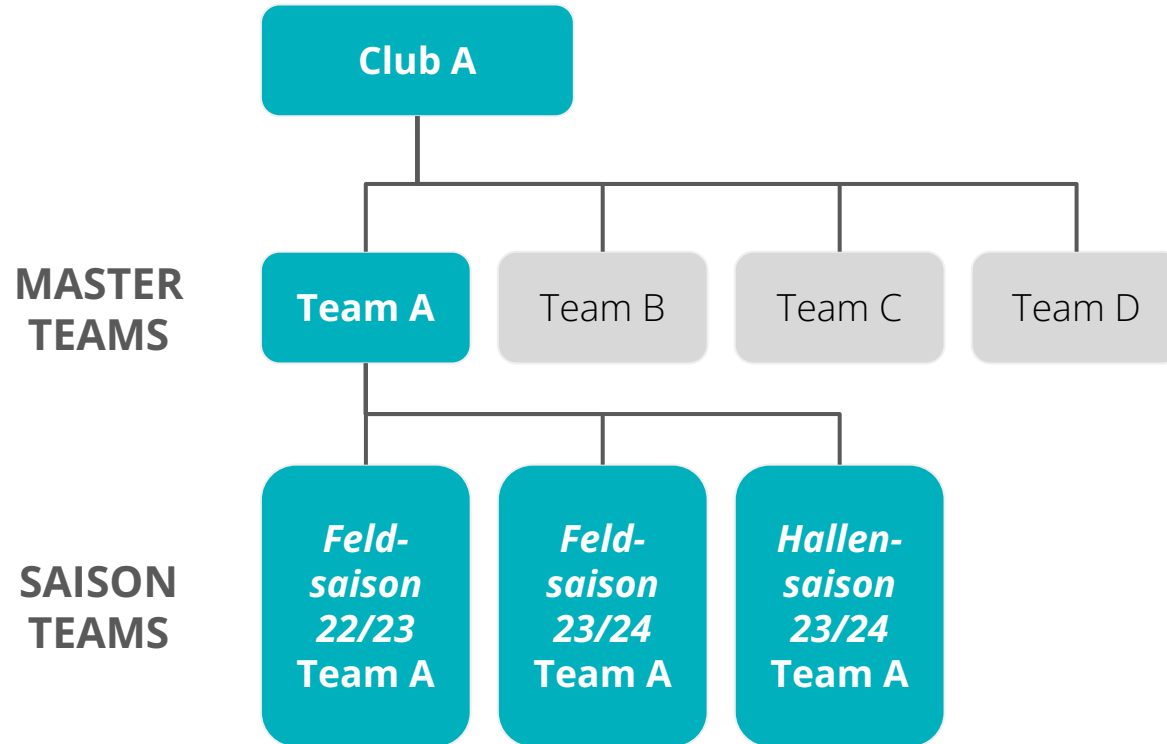
# Hierarchien im neuen System

## Struktur Aufbau



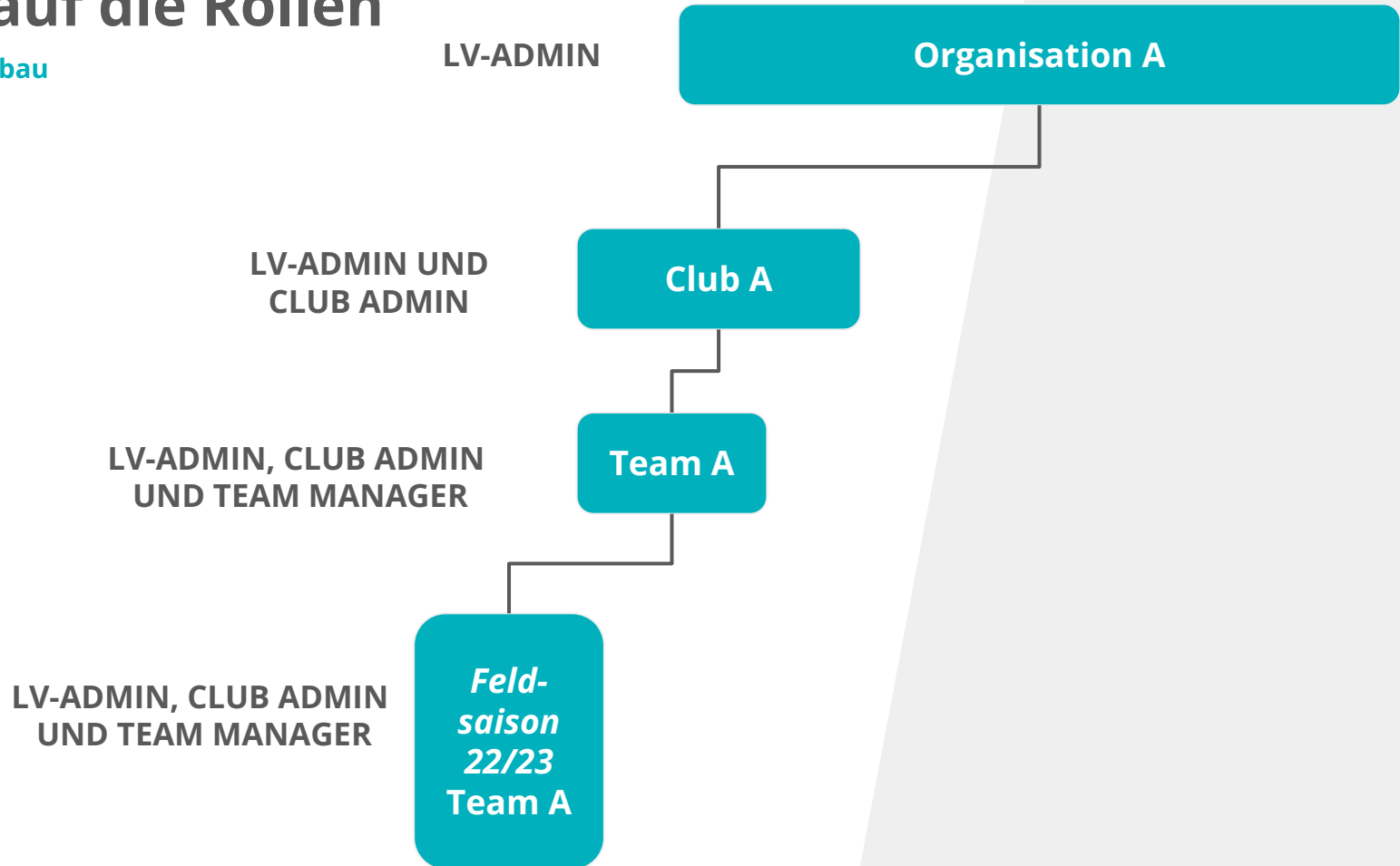
# Hierarchien im neuen System

Innerhalb von Team



# Blick auf die Rollen

## Struktur Aufbau





Kapitel


# Organisationen

# Erstellung von Organisationen

Wie erstelle ich Organisationen?

**ALLE LANDES- UND REGIONALVERBÄNDE SIND BEREITS  
ERSTELLT WORDEN.**



A high-angle photograph of a woman swimming in a pool. She is wearing a white one-piece swimsuit and a pink swim cap. Her right arm is raised above the water. In the bottom right corner, there is a large, circular inflatable ring with alternating blue and white stripes. The water is a deep teal color with visible ripples and reflections. The overall tone is serene and aquatic.

Kapitel

# Clubs



# Erstellung von Clubs

Wie erstelle ich Clubs?

**ALLE VEREINE SIND BEREITS ERSTELLT WORDEN.**

# Zugriff auf Clubs erhalten

Wie bekomme ich Rechte in den Clubs?

- 1. Es wurde dem DHB eine hauptverantwortliche Person für den Club mitgeteilt, welche Administrationrechte für den Verein erhält.**
- 2. Danach ist jeder Club eigenständig dafür verantwortlich und kann weitere Personen hinzufügen/freischalten.**

# Rechte und Rollen

## Übersicht der vier verschiedenen Rollen im System

### 1. Club-Manager / Club-Administrator:

*Verwaltung der Stammdaten sowie die Club-Autorisierungen auf das System.*

### 2. Team-Manager

*Verwaltung aller Daten der jeweiligen Mannschaft*

### 3. Match Official

*Kontrolle und Hauptverantwortlicher des Match Report Sheets (Elektronischer Spielbericht (ESB)) an Spieltagen. Die Aufgabe wird in erster Linie durch den Heim-Teammanager erledigt*

### 4. Live Ticker Admin

*Bedienung des optionalen Livetickers an Spieltagen*

# Sonstige Rechte und Rollen

## Übersicht von weiteren Rollen

### Umpire (Schiedsrichter)

*Kontrolle der Eintragungen des Match Report Sheets (Elektronischer Spielbericht (ESB)), Eintragungen besonderer Vorkommnisse während des Spiels.*

### League Manager (Staffelleitung)

*Verwaltung der Liga und laufender Betrieb*

### League Administrator

*Übernimmt die Hauptverantwortung für allen Ligen in den jeweiligen Verbänden und erstellt die jeweiligen Ligen inklusive Verteilung der Rechte*

# Konkret im Fall DHB

## Unterschiede und Testumgebungen

**STAGE UMGEBUNG**  
**https://...stg...**

Was passiert auf dieser Umgebung?

- **Testumgebung** und Abnahme
- Entwickler arbeiten und testen auf diesem System
- Wird i.d.R alle **zwei Wochen** inhaltlich **synchronisiert** und **Daten werden alle zwei Wochen gelöscht**

**PROD UMGEBUNG**  
**https://...prd...**

Was passiert auf dieser Umgebung?

- **Endprodukt** einer Software Entwicklung
- Endbenutzer arbeiten auf dem System
- **Ort der Wahrheit**
- **Finale Erstellung von Daten**

# SULU Einführung STAGE

## Übersicht der Abkürzungen der URL

<i>Westdeutscher HV</i>	<b>whv</b> .stg.dhb.digital
<i>Berliner HV</i>	<b>ber</b> .stg.dhb.digital
<i>Hessischer HV</i>	<b>hes</b> .stg.dhb.digital
<i>HV Baden-Württemberg</i>	<b>hbw</b> .stg.dhb.digital
<i>Sächsischer HV</i>	<b>sac</b> .stg.dhb.digital
<i>Brandenburgischer HSV</i>	<b>bhsv</b> .stg.dhb.digital
<i>Bayerischer HV</i>	<b>bay</b> .stg.dhb.digital
<i>Schleswig- Holsteinischer HV</i>	<b>shs</b> .stg.dhb.digital
<i>Hamburger HV</i>	<b>h hv</b> .stg.dhb.digital
<i>IG Nord</i>	<b>ign</b> .stg.dhb.digital

## HINWEIS: TESTUMGEBUNG

<i>Ostdeutscher HV</i>	<b>ohv</b> .stg.dhb.digital
<i>Süddeutscher HV</i>	<b>shv</b> .stg.dhb.digital
<i>Bremer HV</i>	<b>bre</b> .stg.dhb.digital
<i>HV Rheinland-Pfalz/Saar</i>	<b>rps</b> .stg.dhb.digital
<i>HV Sachsen-Anhalt</i>	<b>sah</b> .stg.dhb.digital
<i>Thüringer HV</i>	<b>thvs</b> .stg.dhb.digital
<i>HV Mecklenburg-Vorpommern</i>	<b>mv</b> .stg.dhb.digital
<i>Niedersächsischer HV</i>	<b>nhv</b> .stg.dhb.digital
<i>Mitteldeutscher Hockey-Spielverbund</i>	<b>mhsb</b> .stg.dhb.digital



# SULU Einführung PROD

## Übersicht der Abkürzungen der URL

<i>Westdeutscher HV</i>	<b>whv</b> .prd.dhb.digital
<i>Berliner HV</i>	<b>ber</b> .prd.dhb.digital
<i>Hessischer HV</i>	<b>hes</b> .prd.dhb.digital
<i>HV Baden-Württemberg</i>	<b>hbw</b> .prd.dhb.digital
<i>Sächsischer HV</i>	<b>sac</b> .prd.dhb.digital
<i>Brandenburgischer HSV</i>	<b>bhsv</b> .prd.dhb.digital
<i>Bayerischer HV</i>	<b>bay</b> .prd.dhb.digital
<i>Schleswig- Holsteinischer HV</i>	<b>shs</b> .prd.dhb.digital
<i>Hamburger HV</i>	<b>hhv</b> .prd.dhb.digital
<i>IG Nord</i>	<b>ign</b> .prd.dhb.digital

<i>Ostdeutscher HV</i>	<b>ohv</b> .prd.dhb.digital
<i>Süddeutscher HV</i>	<b>shv</b> .prd.dhb.digital
<i>Bremer HV</i>	<b>bre</b> .prd.dhb.digital
<i>HV Rheinland-Pfalz/Saar</i>	<b>rps</b> .prd.dhb.digital
<i>HV Sachsen-Anhalt</i>	<b>sah</b> .prd.dhb.digital
<i>Thüringer HV</i>	<b>thvs</b> .prd.dhb.digital
<i>HV Mecklenburg-Vorpommern</i>	<b>mv</b> .prd.dhb.digital
<i>Niedersächsischer HV</i>	<b>nhv</b> .prd.dhb.digital
<i>Mitteldeutscher Hockey-Spielverbund</i>	<b>mhsb</b> .prd.dhb.digital

# Account für die Testumgebung

Login in SULU

**STG TEST URL**

XXX.stg.dhb.digital/admin

XXX = Abkürzung des Landesverbandes



**Willkommen**

Username oder Email



Passwort



[Passwort vergessen](#)

Login

[← Zurück zur Website](#)

# Account für das Endsystem

Login in SULU

**STG TEST URL**

XXX.prn.dhb.digital/admin

XXX = Abkürzung des Landesverbandes



**Willkommen**

Username oder Email



Passwort



[Passwort vergessen](#)

Login

[← Zurück zur Website](#)

# Account

Login in SULU

STG TEST URL

**ALLE ADMIN DOMAINS  
ZEIGEN AUF DAS GLEICHE  
BACK-END (SULU)**

XXX = Abkürzung des Landesverbandes



**Willkommen**

Username oder Email



Password



[Passwort vergessen](#)

Login

[← Zurück zur Website](#)

# Account

Login in SULU

**Login mit den alten  
Login-Daten der  
"Grünen Seite":**

XXX.stg.dhb.digital/admin

**Nutzer: HockeyID  
PW: Bekanntes Passwort**



**Willkommen**

Username oder Email



Password



[Passwort vergessen](#)

Login

[← Zurück zur Website](#)

# Zugriff auf Clubs freischalten (Club Manager)

Wie schalte ich weitere Personen frei?

The screenshot shows the SULU Club Manager interface. On the left is a dark sidebar with the 'club-manager' menu item selected. The main area displays a table of clubs. The first row is highlighted, and a pink arrow points to the 'Stift' icon in the first column of this row.

Logo	Name	Stadt	Email
	Harvesterhuder Tennis- und Hockey-Club	Hamburg	info@hthc.de

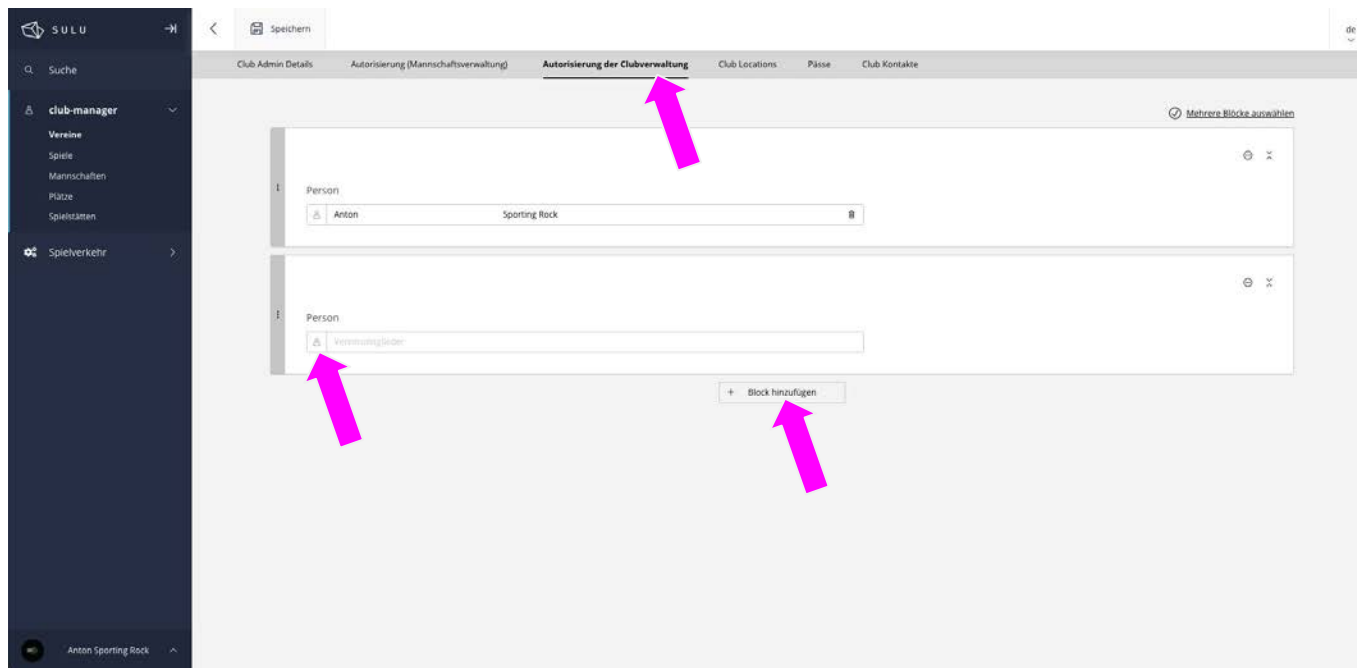
Below the table, there is a pagination bar showing 'Seite: 1 von 1'.

- Im ersten Schritt muss im SULU Menü Club-Manager und Vereine ausgewählt werden.
- Durch einen Klick auf den Stift gelangen wir in die Administration des Vereins.



# Zugriff auf Clubs freischalten (Club Manager)

## Wie schalte ich weitere Personen frei?



- Wir wechseln auf den Reiter "Autorisierung der Clubverwaltung", wo die Club verantwortlichen Personen aufgelistet werden.
- Durch "Block hinzufügen" können wir weitere Personen freischalten
- Das Personen Icon öffnet die Personen Suche

# Zugriff auf Clubs freischalten (Club Manager)

Wie schalte ich weitere Personen frei?

**Vereinsmitglieder**

Suche: Fritsch

ID	Avatar	Vorname	Nachname	Verein	Geburtsdag	Pass-Nr.
484		Anton	Fritsch	Sporting Rock	11/13/1999	
3345		Fabian	Fritsche	Münchener Sportclub	02/16/1996	
26		Patrick	Fritsche	Münchener Sportclub	08/10/1989	

Elemente pro Seite: 10

Seite: 1 von 1

Bestätigen

- Wir können die gewünschte Person mit dem Nachnamen suchen und auswählen (Es kann immer nur eine Person zur Zeit hinzugefügt werden)
- Durch bestätigen und Speichern ist die Eingabe erfolgreich durchgeführt

# Zugriff auf Saison Teams freischalten (Team Manager)

## Wie schalte ich weitere Personen frei?

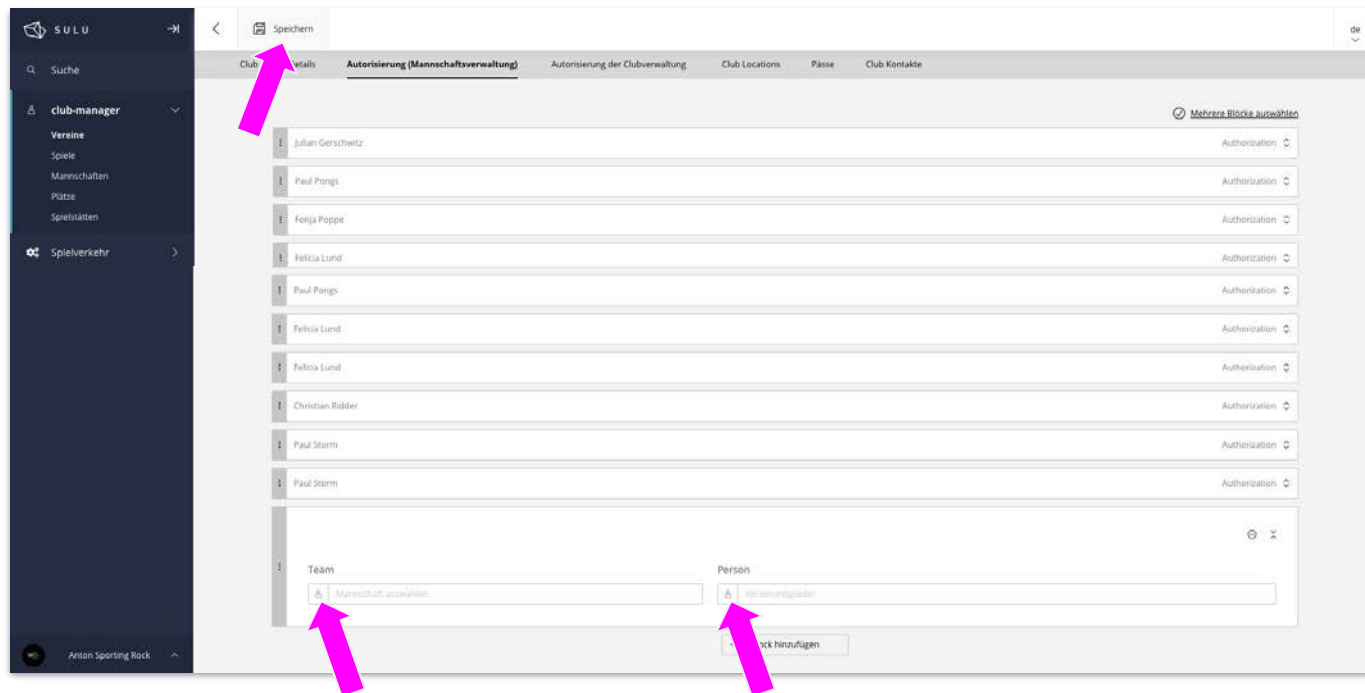
The screenshot shows the Sulu Team Manager interface. The left sidebar contains the navigation menu with 'club-manager' selected. The main content area displays the 'Autorisierung (Mannschaftsverwaltung)' tab, which lists team members and their authorization status. A pink arrow points to the 'Autorisierung (Mannschaftsverwaltung)' tab. Another pink arrow points to the '+ Block hinzufügen' button at the bottom of the list.

Name	Autorisierung
Julian Gerschewitz	Autorisierung
Paul Pongs	Autorisierung
Ferija Poppe	Autorisierung
Felicia Lund	Autorisierung
Felicia Lund	Autorisierung
Christian Ridder	Autorisierung
Paul Storm	Autorisierung
Paul Pongs	Autorisierung
Felicia Lund	Autorisierung
Felicia Lund	Autorisierung
Christian Ridder	Autorisierung
Paul Storm	Autorisierung
Paul Storm	Autorisierung


- Wir wechseln auf den Reiter "Autorisierung (Mannschaftsverwaltung)", wo die Team verantwortlichen Personen aufgelistet werden.
- Durch "Block hinzufügen" können wir weitere Personen freischalten
- Das Personen Icon öffnet die Saison und Personen Suche

# Zugriff auf Saison Teams freischalten (Team Manager)

Wie schalte ich weitere Personen frei?



- Unter dem Icon bei "Teams" muss das jeweilige Team gesucht werden
- Unter dem Icon bei "Person" muss die jeweilige Person gesucht werden
- Anschließend wird durch Speichern die Eingabe bestätigt

A woman with brown hair tied back, wearing a pink headband and a white swimsuit, is swimming in a pool. She is seen from behind, with her right arm raised. In the foreground, there is a large, blue and white striped inflatable ring. The water is a deep blue-green color. The overall scene is a swimming pool setting.

Kapitel

# Club Verwaltung

# Club Detail Seite

## Wie bearbeite ich Information des Vereins?

The screenshot shows the Sulu Club Admin Details page for the 'Harvestehuder Tennis- und Hockey-Club'. A pink arrow points to the club logo, which is a black shield with yellow 'HTHC' text. The page is divided into several sections:

- Club Admin Details:** This section contains the club's name, UID, Abkürzung, Kurzer Name, Gesellschaft, Dachgesellschaft, Hauptansprechpartner, Organisationstyp, URSlug, and Webspaces.
- Kontakt details:** This section contains contact information such as Email, Telefon, Fax, Webseite, and Soziale Medien (Facebook, Twitter).

The club's name is 'Harvestehuder Tennis- und Hockey-Club'. The UID is '263', the Abkürzung is 'HTHC', and the Kurzer Name is 'Harvestehuder THC'. The Gesellschaft is 'e.V.', the Dachgesellschaft is 'HOCKEYLIGA', and the Hauptansprechpartner is 'Hockey Bundesliga'. The Organisationstyp is 'Verein', the URSlug is 'harvestehuder-tennis-und-hockeyclub-hthc', and the Webspaces are 'Hockey Bundesliga'.

- Unter dem Reiter "Club Admin Details" können alle Stammdaten des Vereins bearbeitet und hinzugefügt werden.
- Adressen, Telefonnummern, Kontaktdaten, etc.
- Diese Informationen werden gespiegelt auf der Hockeybundesliga oder den Regionalseiten angezeigt



# Standard Vereinssportanlage

Wie hinterlege ich die standard ausgewählte Sportanlage?

The screenshot shows the Sulu Club Manager interface. The left sidebar contains navigation links: 'Suche', 'club-manager', 'Vereine', 'Spiele', 'Mannschaften', 'Plätze', 'Spielstätten', 'Spielverkehr', and 'Anton Sporting Rock'. The main content area has a top bar with 'Speichern' and a tabbed interface with 'Club Admin Details', 'Autorisierung (Mannschaftsverwaltung)', 'Autorisierung der Clubverwaltung', 'Club Locations', 'Plätze', and 'Club Kontakte'. The 'Club Locations' tab is active. Below the tabs, there are two fields: 'Halle' and 'Feld'. The 'Halle' field is currently empty and has a pink arrow pointing to it. The 'Feld' field is a dropdown menu that is open, showing a list of sports venues. A pink arrow points to the 'Club Locations' tab, and another pink arrow points to the 'Anlage am Volßberg (Harvestehuder THC)' option in the dropdown list. The list of venues includes: 'perisplatz 190 marenkendorf', 'SC Frankfurt 1880 Sportanlage', 'SAPO Frankfurt Sportanlage', 'Eintracht Frankfurt Sportanlage', 'TG Heimfeld Sportanlage', 'Marienfelder THC Sportanlage', 'Der Club an der Alster (Am Peischhof)', 'Rahlstedter HTC Sportanlage', 'Anlage am Volßberg (Harvestehuder THC)', 'UHC Hamburg Sportanlage', 'Klipper THC Hamburg Sportanlage', 'Großflottbeker THGC Sportanlage', 'Hamburger Polo Club Sportanlage', 'DHC Hannover Sportanlage', 'DTV Hannover Sportanlage', 'Hannover 78 Sportanlage', 'Schwarz-Weiß Köln Sportanlage', 'REWE Sportpark (RWK)', 'Blau-Weiss Hockeypark', 'Marienburger SC Sportanlage', 'Hockeyanlage Sparkassenarena', 'TSV Leuna Sportanlage', 'Sportanlagen am Kurpark (RTHC Leverkusen)', 'HC Ludwigsborg Sportanlage', 'Primus Valor Arena', 'Mannheimer HC Sportanlage', 'Feudenheimer HC Sportanlage', 'SV Motor Meerane Sportanlage', 'Gladbacher HTC Sportanlage', 'Uhlenhorst Mülheim Sportanlage', and 'Grubbe-Hausen HTC Sportanlage'.

- Unter dem Reiter "Club Locations" kann die standard ausgewählte Sportanlage des Vereins hinterlegt werden.
- Unterschieden werden kann zwischen Halle und Feld

# Pässe

Wo kann ich alle Pässe auf einen Blick sehen?

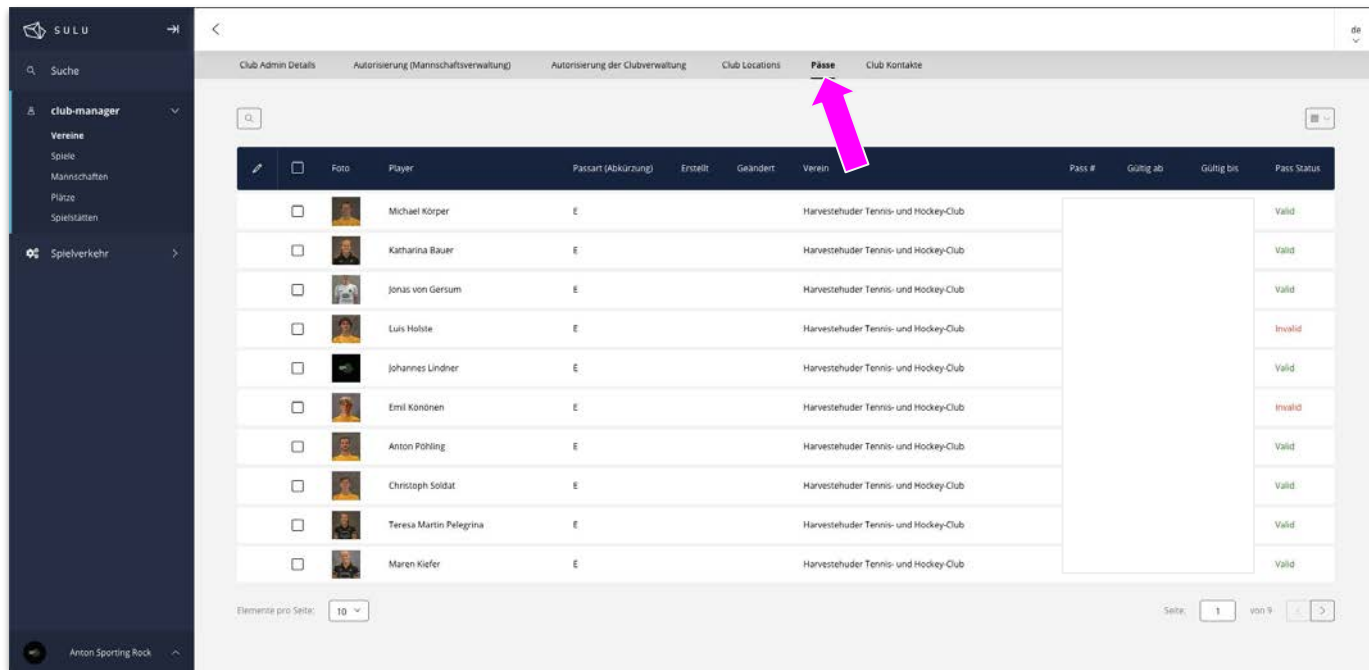
The screenshot shows the SULU Club Manager interface. The left sidebar contains navigation options: 'Suche', 'club-manager', 'Vereine', 'Spiele', 'Mannschaften', 'Plätze', 'Spielstätten', 'Spielverkehr', and 'Anton Sporting Rock'. The top navigation bar has tabs: 'Club Admin Details', 'Autorisierung (Mannschaftsverwaltung)', 'Autorisierung der Clubverwaltung', 'Club Locations', 'Pässe', and 'Club Kontakte'. The 'Pässe' tab is selected and highlighted with a pink arrow. The main content area displays a table of passes for the 'Harvestehuder Tennis- und Hockey-Club'. The table has columns: 'Foto', 'Player', 'Passart (Abkürzung)', 'Erstellt', 'Geändert', 'Verein', 'Pass #', 'Gültig ab', 'Gültig bis', and 'Pass Status'. There are 10 rows of player data. The 'Pass Status' column shows 'Valid' for 8 players and 'Invalid' for 2 (Luis Holste and Ernst Känönen). The bottom of the screen shows pagination: 'Elemente pro Seite: 10', 'Seite: 1 von 9'.

Foto	Player	Passart (Abkürzung)	Erstellt	Geändert	Verein	Pass #	Gültig ab	Gültig bis	Pass Status
<input type="checkbox"/>		E			Harvestehuder Tennis- und Hockey-Club				Valid
<input type="checkbox"/>		E			Harvestehuder Tennis- und Hockey-Club				Valid
<input type="checkbox"/>		E			Harvestehuder Tennis- und Hockey-Club				Valid
<input type="checkbox"/>		E			Harvestehuder Tennis- und Hockey-Club				Invalid
<input type="checkbox"/>		E			Harvestehuder Tennis- und Hockey-Club				Valid
<input type="checkbox"/>		E			Harvestehuder Tennis- und Hockey-Club				Invalid
<input type="checkbox"/>		E			Harvestehuder Tennis- und Hockey-Club				Valid
<input type="checkbox"/>		E			Harvestehuder Tennis- und Hockey-Club				Valid
<input type="checkbox"/>		E			Harvestehuder Tennis- und Hockey-Club				Valid
<input type="checkbox"/>		E			Harvestehuder Tennis- und Hockey-Club				Valid

- Unter dem Reiter "Pässe" können alle Pässe des Vereins eingesehen werden
- Passanträge werden hier nicht bearbeitet oder erstellt

# Pässe

Wo kann ich alle Pässe auf einen Blick sehen?



The screenshot shows the SULU Club Manager interface. The top navigation bar includes tabs for Club Admin Details, Autorisierung (Mannschaftsverwaltung), Autorisierung der Clubverwaltung, Club Locations, **Pässe** (highlighted with a pink arrow), and Club Kontakte. The left sidebar shows the club manager menu with options like Vereine, Spiele, Mannschaften, Plätze, Spielstätten, and Spielverkehr. The main content area displays a table of passes for the club 'Harvestehuder Tennis- und Hockey-Club'.

	Foto	Player	Passart (Abkürzung)	Erstellt	Geändert	Verein	Pass #	Gültig ab	Gültig bis	Pass Status
<input type="checkbox"/>		Michael Körper	E			Harvestehuder Tennis- und Hockey-Club				Valid
<input type="checkbox"/>		Katharina Bauer	E			Harvestehuder Tennis- und Hockey-Club				Valid
<input type="checkbox"/>		Jonas von Gersum	E			Harvestehuder Tennis- und Hockey-Club				Valid
<input type="checkbox"/>		Luis Holste	E			Harvestehuder Tennis- und Hockey-Club				Invalid
<input type="checkbox"/>		Johannes Lindner	E			Harvestehuder Tennis- und Hockey-Club				Valid
<input type="checkbox"/>		Erni Känönen	E			Harvestehuder Tennis- und Hockey-Club				Invalid
<input type="checkbox"/>		Anton Pöhting	E			Harvestehuder Tennis- und Hockey-Club				Valid
<input type="checkbox"/>		Christoph Soldat	E			Harvestehuder Tennis- und Hockey-Club				Valid
<input type="checkbox"/>		Teresa Martin-Pelegryna	E			Harvestehuder Tennis- und Hockey-Club				Valid
<input type="checkbox"/>		Maren Kiefer	E			Harvestehuder Tennis- und Hockey-Club				Valid

At the bottom of the table, there is a pagination control showing 'Elemente pro Seite: 10' and a page indicator 'Seite: 1 von 9'.

- Unter dem Reiter "Pässe" können alle Pässe des Vereins eingesehen werden
- Passanträge werden hier nicht bearbeitet oder erstellt


# Kontakte

Wo kann ich alle Kontakte aus dem Verein finden?

The screenshot shows the Sulu Club Manager interface. The top navigation bar includes tabs for 'Club Admin Details', 'Autorisierung (Mannschaftsverwaltung)', 'Autorisierung der Clubverwaltung', 'Club Locations', 'Plätze', and 'Club Kontakte'. A pink arrow points to the 'Club Kontakte' tab. The left sidebar shows the 'club-manager' menu with options like 'Vereine', 'Spiele', 'Mannschaften', 'Plätze', 'Spielstätten', and 'Spielverkehr'. The main content area displays a table of contacts with columns: Vorname, Nachname, Email, Telefon, Geburtstag, and Spielbetrieb. The table lists 10 contacts, with 'Montiz Pfähler' highlighted. At the bottom, there are pagination controls showing 'Seite: 1 von 16'.

Vorname	Nachname	Email	Telefon	Geburtsdag	Spielbetrieb
Rosa	Krüger				
Bille	Koch				
Emilia	Landshut				
Thekla-Louise	Schlawin				
Max	Landshut				
Paul	Glander				
Ben	Hasbach				
George	Muhle				
Montiz	Pfähler				
Laura	Saenger				

- Unter dem Reiter "Kontakte" können alle Kontakte des Vereins eingesehen werden

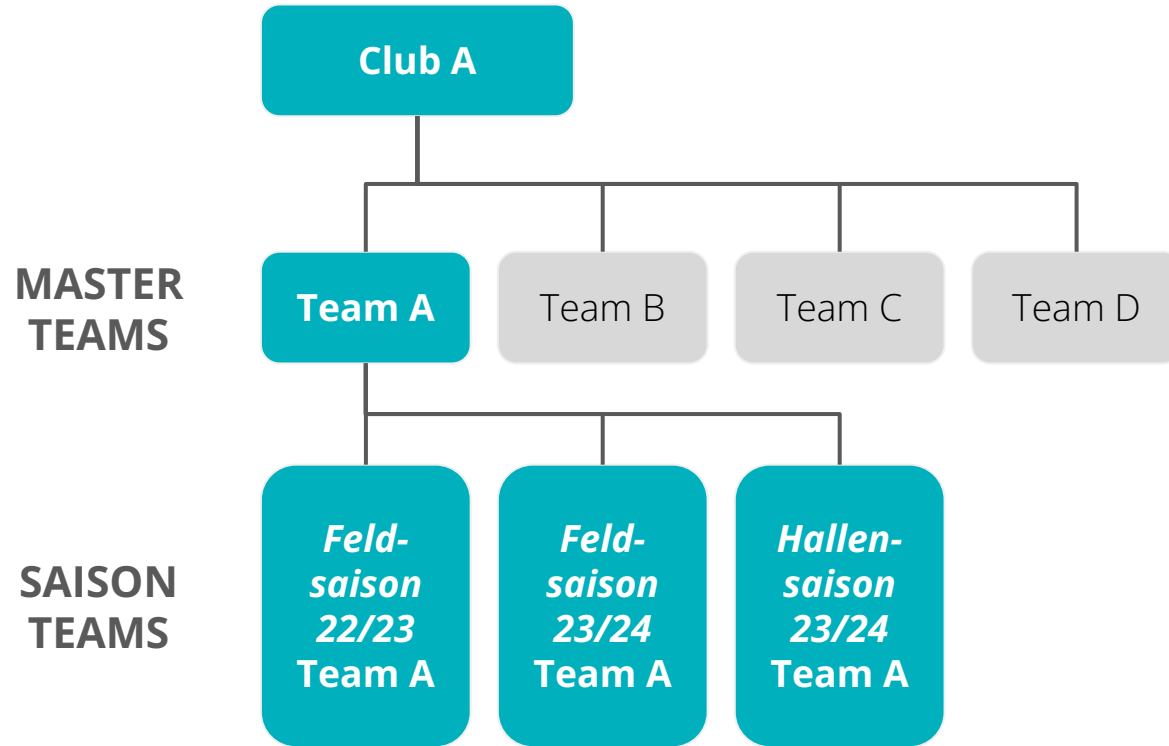
A woman with brown hair tied back, wearing a pink headband and a white swimsuit, is swimming in a pool. She is seen from behind, with her right arm raised. In the foreground, there is a large, blue and white striped inflatable ring. The water is a deep blue-green color.

Kapitel

# Mannschaften

# Hierarchien im neuen System

Innerhalb von Team





# Master Teams

## Wie kann ich Master Teams bearbeiten?

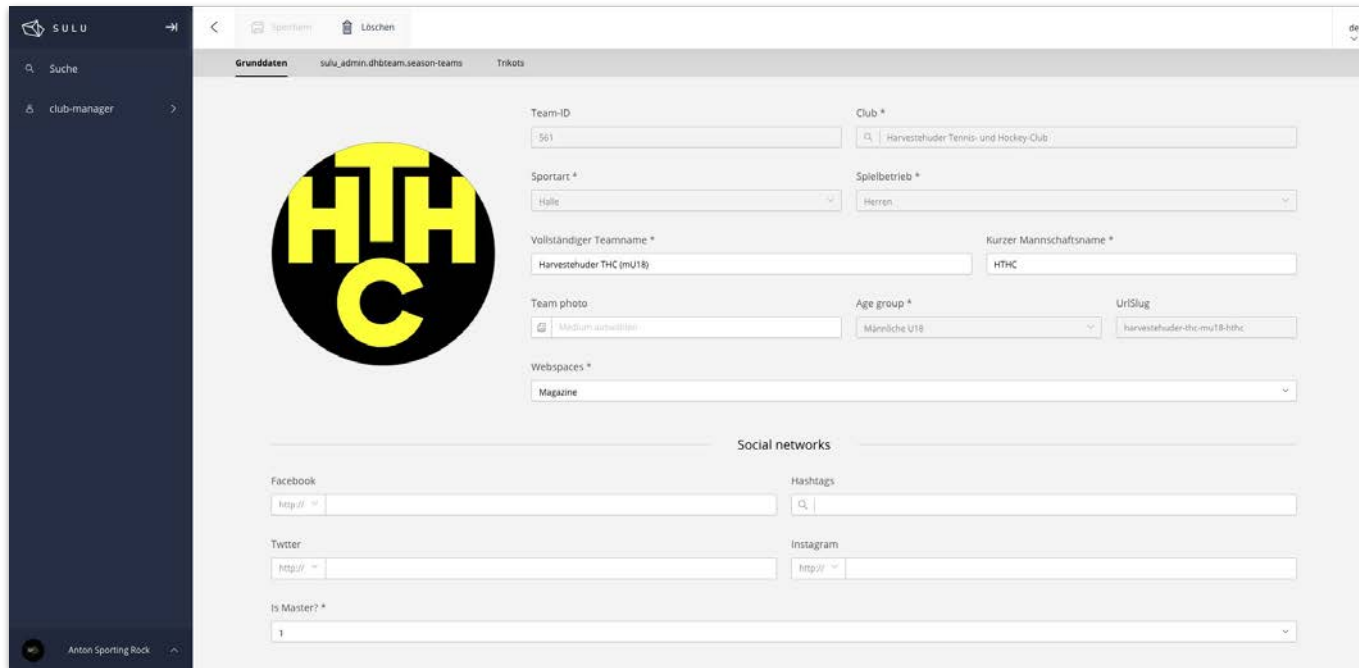
The screenshot shows the SULU Club Manager interface. The left sidebar has a dark blue background with the 'club-manager' menu open. The 'Mannschaften' option is highlighted with a pink arrow. The main content area has a light gray background and a table of teams. The table has columns: Logo, Vollständiger Teamname, Kurzer Mannschaftsname, Gender, and League. The first row is 'Harvestehuder THC 1, Herren'. The next three rows are youth teams: 'Harvestehuder THC (mU18)', 'Harvestehuder THC (mU16)', and 'Harvestehuder THC (mU14)', all with the 'HTHC' short name and 'Herren' gender. A pink arrow points to the edit icon (pencil) in the first column of the youth team row. At the bottom, there are pagination controls showing 'Seite: 1 von 1'.

Logo	Vollständiger Teamname	Kurzer Mannschaftsname	Gender	League
	Harvestehuder THC 1, Herren	HTHC	Herren	
	Harvestehuder THC (mU18)	HTHC	Herren	Halle DM Jugend mU18
	Harvestehuder THC (mU16)	HTHC	Herren	Halle DM Jugend mU16
	Harvestehuder THC (mU14)	HTHC	Herren	Halle DM Jugend mU14

- Im ersten Schritt muss im SULU Menü Club-Manager und Mannschaften ausgewählt werden.
- Durch einen Klick auf den Stift gelangen wir in die Administration des Master Teams.

# Master Teams

## Wie kann ich Master Teams bearbeiten?



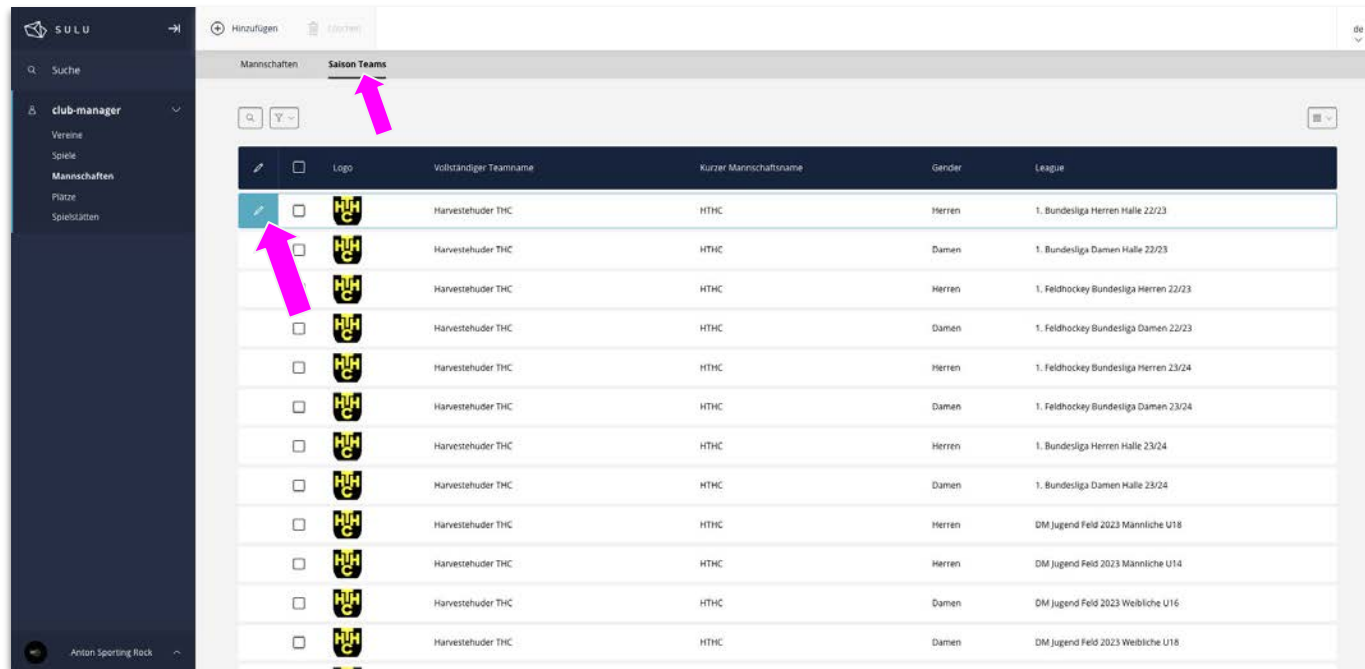
The screenshot shows the SULU system interface for editing Master Teams. The interface is divided into a sidebar and a main content area. The sidebar on the left contains navigation options: 'Suche' (Search), 'club-manager', and 'Anton Sporting Rock'. The main content area displays the 'Grunddaten' (Basic Data) tab for a team named 'Harvesthuder THC (mU18)'. The form includes the following fields:

- Team-ID:** 561
- Club:** Harvesthuder Tennis- und Hockey-Club
- Sportart:** Halle
- Spielbetrieb:** Herren
- Vollständiger Teamname:** Harvesthuder THC (mU18)
- Kurzer Mannschaftsname:** HTHC
- Team photo:** Medium arbeit.jpg
- Age group:** Männliche U18
- UrlSlug:** harvesthuder-thc-mu18-hthc
- Webspaces:** Magazine
- Social networks:**
  - Facebook: http://
  - Twitter: http://
  - Instagram: http://
  - Hashtags:
- Is Master?:** 1

























- Hier können die Grunddaten des Master Teams bearbeitet werden und die Saison Teams des jeweiligen Master Teams eingesehen werden
- Auch die Trikot Farbe kann hier hinterlegt werden

# Saison Teams

## Wie kann ich Saison Teams bearbeiten?



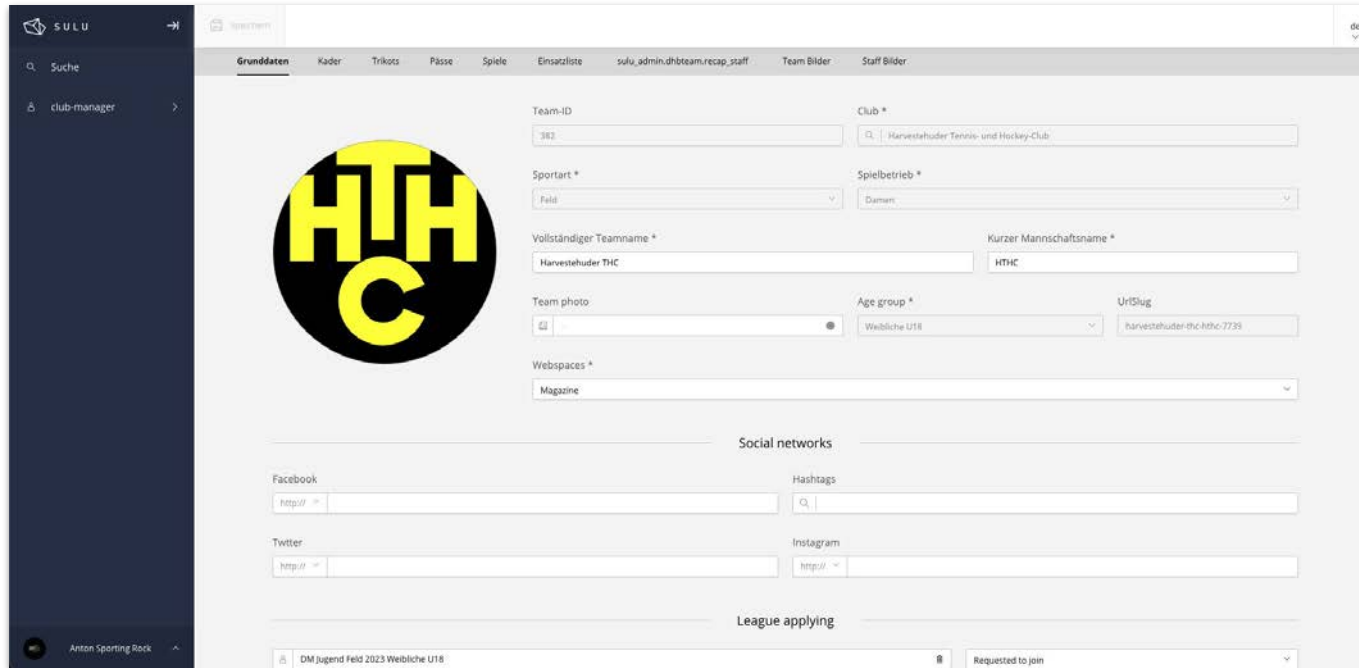
The screenshot shows the Sulu Club Manager interface. On the left is a dark sidebar with a search bar and a menu containing 'club-manager', 'Vereine', 'Spiele', 'Mannschaften', 'Plätze', and 'Spielstätten'. The main area has a top bar with 'Hinzufügen' and 'Löschen' buttons. Below this is a tab bar with 'Mannschaften' and 'Saison Teams'. The 'Saison Teams' tab is active, and a pink arrow points to it. Below the tab bar is a table with columns: 'Logo', 'Vollständiger Teamname', 'Kurzer Mannschaftsname', 'Gender', and 'League'. The table contains 10 rows of data for 'Harvesthuder THC'. A pink arrow points to the edit icon (pencil) in the first row of the table.

	Logo	Vollständiger Teamname	Kurzer Mannschaftsname	Gender	League
		Harvesthuder THC	HTHC	Herren	1. Bundesliga Herren Halle 22/23
		Harvesthuder THC	HTHC	Damen	1. Bundesliga Damen Halle 22/23
		Harvesthuder THC	HTHC	Herren	1. Feldhockey Bundesliga Herren 22/23
		Harvesthuder THC	HTHC	Damen	1. Feldhockey Bundesliga Damen 22/23
		Harvesthuder THC	HTHC	Herren	1. Feldhockey Bundesliga Herren 23/24
		Harvesthuder THC	HTHC	Damen	1. Feldhockey Bundesliga Damen 23/24
		Harvesthuder THC	HTHC	Herren	1. Bundesliga Herren Halle 23/24
		Harvesthuder THC	HTHC	Damen	1. Bundesliga Damen Halle 23/24
		Harvesthuder THC	HTHC	Herren	DM Jugend Feld 2023 Männliche U18
		Harvesthuder THC	HTHC	Herren	DM Jugend Feld 2023 Männliche U14
		Harvesthuder THC	HTHC	Damen	DM Jugend Feld 2023 Weibliche U16
		Harvesthuder THC	HTHC	Damen	DM Jugend Feld 2023 Weibliche U18

- Hier können die Details der Saison Teams bearbeitet werden
- Durch einen Klick auf den Stift gelangen wir auf den Bearbeitungsmodus

# Saison Teams

## Wie kann ich Saison Teams bearbeiten?



The screenshot displays the 'Grunddaten' (Basic Data) tab for editing a team in the SULU system. The team is identified as 'Harvesthuder THC' with ID 382. The form includes the following fields:

- Team-ID:** 382
- Club \*:** Harvesthuder Tennis- und Hockey-Club
- Sportart \*:** Feld
- Spielbetrieb \*:** Damen
- Vollständiger Teamname \*:** Harvesthuder THC
- Kurzer Mannschaftsname \*:** HTHC
- Team photo:** [Image placeholder]
- Age group \*:** Weibliche U18
- URLslug:** harvesthuder-thc-hthc-7735
- Webspaces \*:** Magazine
- Social networks:**
  - Facebook:** [URL field]
  - Twitter:** [URL field]
  - Hashtags:** [Text field]
  - Instagram:** [URL field]
- League applying:** DM Jugend Feld 2023 Weibliche U18

The sidebar on the left shows the SULU logo and navigation options like 'Suche' and 'club-manager'. A large circular logo with 'HTHC' is displayed on the left side of the form.

- Hier können die Grunddaten des jeweiligen Saison Team bearbeitet werden.
- Es werden grundlegend die Daten aus dem Master Team übernommen
- Des Weiteren werden auch die Informationen, Kader und Offiziellen von der letzten Saison kopiert

# Saison Teams

## Wie kann ich Personen melden?

- Unter dem Reiter "Kader" können die Stammspieler und Squad Liste eingepflegt werden.
- Über das Plus können jeweils die Personen den unterschiedlichen Kategorien hinzugefügt werden
- Unter Staff können auch die Offiziellen hinterlegt werden.
- Die Spielernummern, TorwartIn, ErsatztorwartIn und KapitänIn kann hier standardmäßig hinterlegt werden
- Die Information ist wichtig für den späteren elektrischen Spielberichtsbogen oder auch Live Ticker

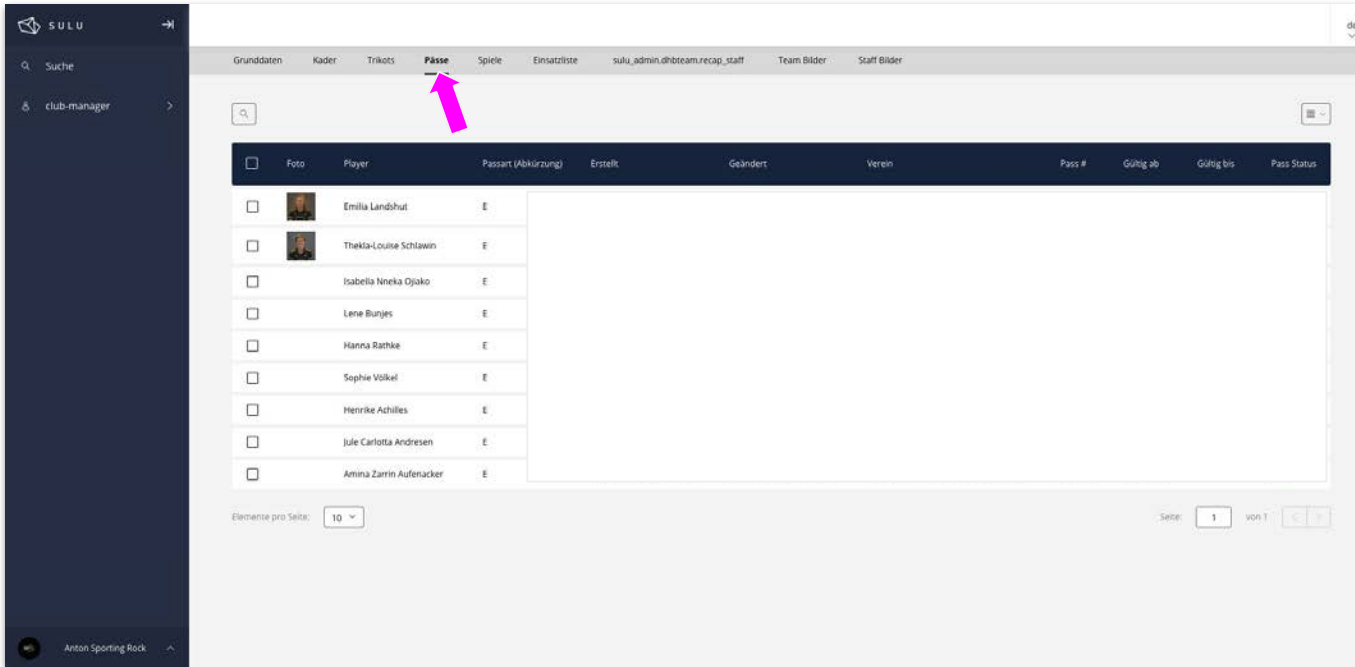
# Saison Teams

## Wie kann ich die Trikotfarben hinterlegen?



- Unter dem Reiter "Trikot" können die unterschiedlichen Trikots hinterlegt werden
- Die unterschiedlichen Einträge können einen Namen erhalten und als Auswärts und Standard hinterlegt werden

# Saison Teams

## Wo kann ich den Status der Pässe einsehen?



The screenshot shows the Sulu Club Manager interface. The top navigation bar includes tabs for Grunddaten, Kader, Trikots, **Pässe** (highlighted with a pink arrow), Spiele, Einsatzliste, sulu\_admin.dhbtteam.recap\_staff, Team Bilder, and Staff Bilder. The left sidebar shows the search bar and the club manager section. The main content area displays a table of passes for the club 'Anton Sporting Rock'.

	Foto	Player	Passart (Abkürzung)	Erstellt	Geändert	Verein	Pass #	Gültig ab	Gültig bis	Pass Status
<input type="checkbox"/>		Emilia Landshut	E							
<input type="checkbox"/>		Thekla-Louise Schlawin	E							
<input type="checkbox"/>		Isabella Nneka Ojako	E							
<input type="checkbox"/>		Lene Burges	E							
<input type="checkbox"/>		Hanna Rathke	E							
<input type="checkbox"/>		Sophie Völkel	E							
<input type="checkbox"/>		Hennrike Achilles	E							
<input type="checkbox"/>		Jule Carlotta Andresen	E							
<input type="checkbox"/>		Amina Zamin Aufenacker	E							

Elements per page: 10 | Seite: 1 von 1

- Unter dem Reiter "Pässe" kann ich alle Pässe meiner Mannschaft einsehen
- Status, Gültigkeit, etc.

# Saison Teams

Wo sehe ich eine Übersicht aller Spiele?

The screenshot shows the Sulu Club Manager interface. The top navigation bar includes tabs for Grunddaten, Kader, Trikots, Pässe, **Spiele** (highlighted with a pink arrow), Einsatzliste, sulu\_admin.ahbteamrecap\_staff, Team Bilder, and Staff Bilder. The main content area displays a table of games with the following columns: Zeitplan, Name, League, Groups, Season, AgeGroup, Spielstatus, Location, and Pitch. The table contains two rows of game data. At the bottom, there are pagination controls showing 'Elemente pro Seite: 100' and 'Seite: 1 von 1'.

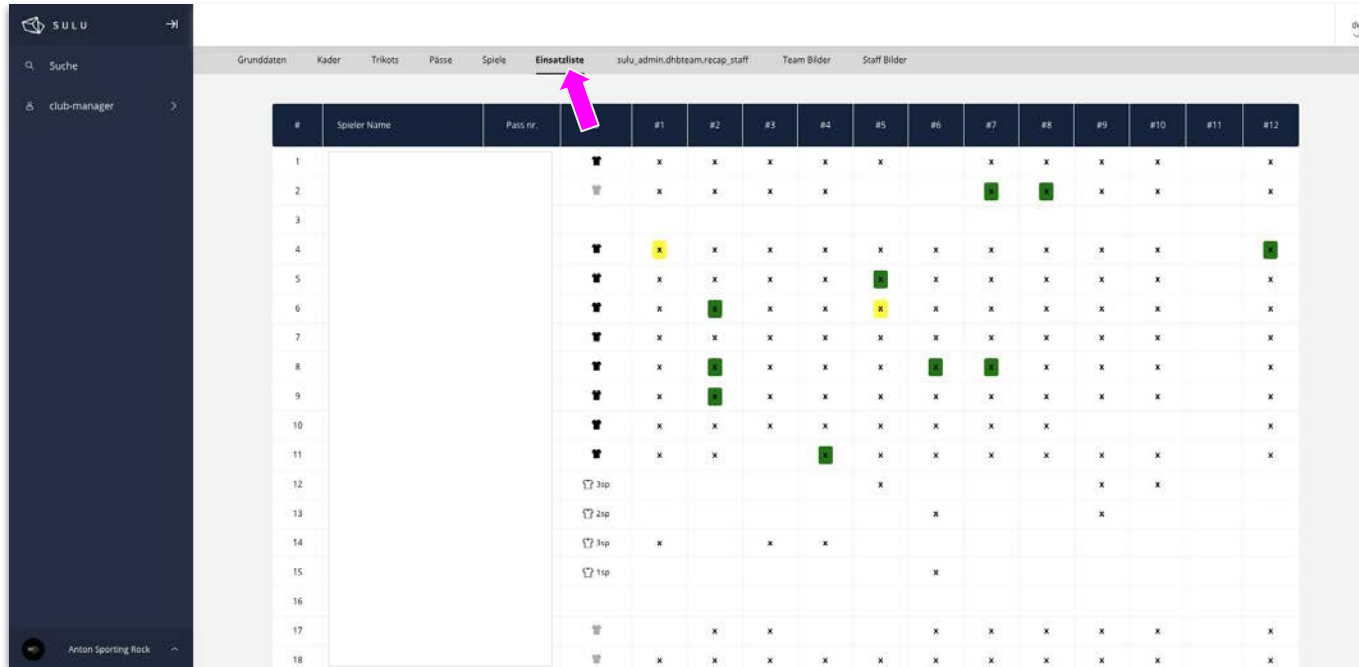
Zeitplan	Name	League	Groups	Season	AgeGroup	Spielstatus	Location	Pitch
October 22, 2023 12:00 PM	CR - HTHC	DM Jugend Feld 2023 Weibliche U18	Endrunde Weibliche U18	Deutsche Meisterschaften der Jugend Fe...	Weibliche U18	Beendet	191	
October 21, 2023 3:15 PM	Wespen - HTHC	DM Jugend Feld 2023 Weibliche U18	Endrunde Weibliche U18	Deutsche Meisterschaften der Jugend Fe...	Weibliche U18	Beendet	191	

- Unter dem Reiter "Spiele" können alle Spiele eingesehen werden



# Saison Teams

## Wo kann ich die Einsatzliste meiner Mannschaft sehen?



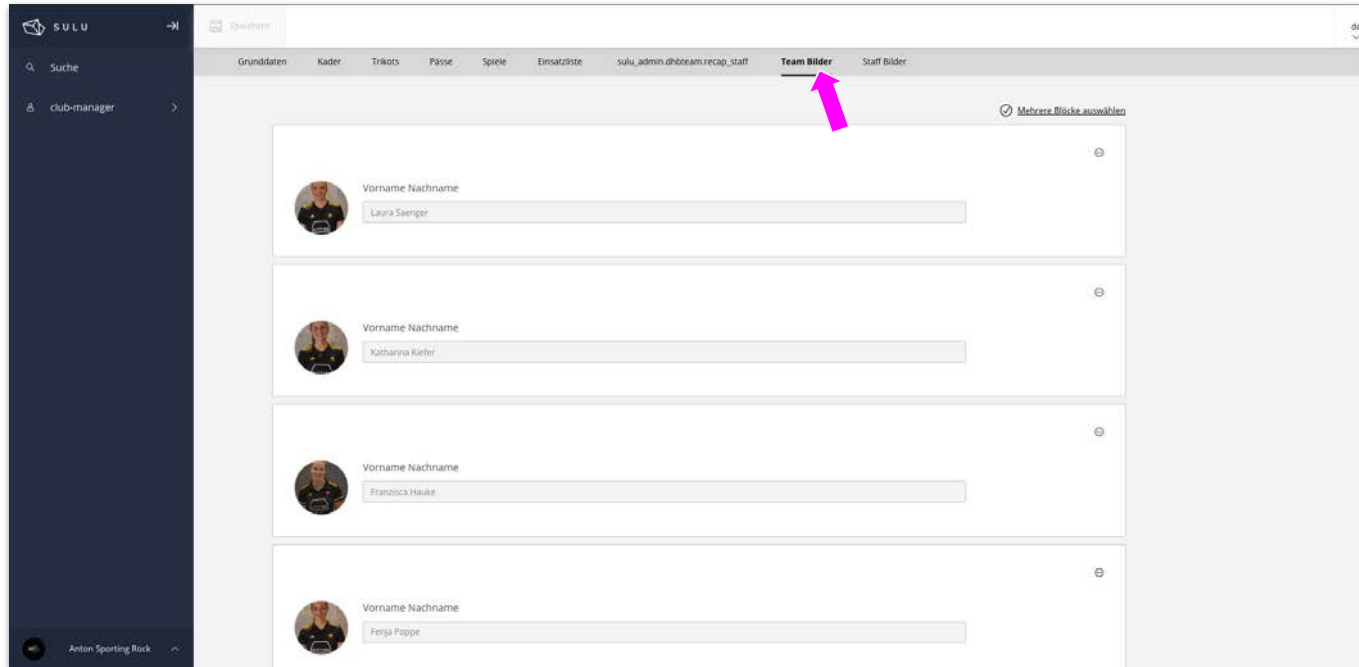
The screenshot shows the SULU web interface. The left sidebar contains a search bar and a 'club-manager' link. The top navigation bar includes tabs for 'Grunddaten', 'Kader', 'Trikits', 'Pässe', 'Spiele', 'Einsatzliste' (highlighted with a pink arrow), 'sulu\_admin.dhtteam.recap\_staff', 'Team Bilder', and 'Staff Bilder'. The main content area displays a table with 18 rows and 14 columns. The columns are: '#', 'Spieler Name', 'Pass nr.', '#1', '#2', '#3', '#4', '#5', '#6', '#7', '#8', '#9', '#10', '#11', and '#12'. The rows represent players and their deployment status across 12 rounds. Some cells contain 'x' (indicating deployment), some contain a green square with a white 'x' (indicating a specific deployment status), and some contain a yellow square with a white 'x' (indicating another specific deployment status). Rows 12-15 are marked as '3hp', '2hp', '3hp', and '1hp' respectively. Row 17 is marked as '1hp'.

#	Spieler Name	Pass nr.	#1	#2	#3	#4	#5	#6	#7	#8	#9	#10	#11	#12
1			x	x	x	x	x		x	x	x	x		x
2			x	x	x	x			x	x	x	x		x
3														
4			x	x	x	x	x	x	x	x	x	x		x
5			x	x	x	x	x	x	x	x	x	x		x
6			x	x	x	x	x	x	x	x	x	x		x
7			x	x	x	x	x	x	x	x	x	x		x
8			x	x	x	x	x	x	x	x	x	x		x
9			x	x	x	x	x	x	x	x	x	x		x
10			x	x	x	x	x	x	x	x	x	x		x
11			x	x		x	x	x	x	x	x	x		x
12			3hp				x				x	x		
13			2hp					x			x			
14			3hp	x		x	x							
15			1hp					x						
16														
17			x	x	x			x	x	x	x	x		x
18			x	x	x	x	x	x	x	x	x	x		x

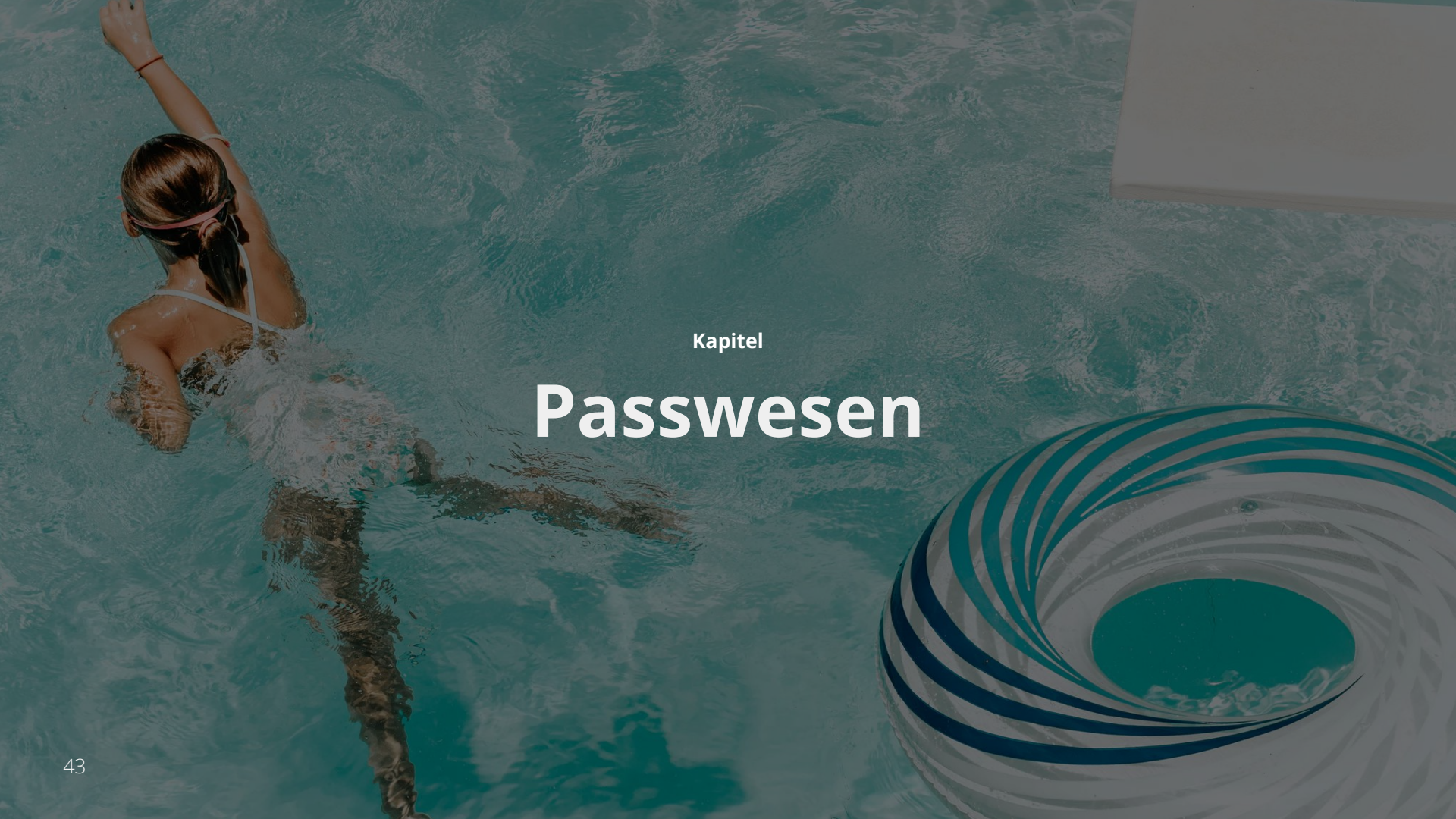
- Unter dem Reiter "Einsatzliste" sehe ich einen Überblick über die Einsätze meiner SpielerInnen
- Inklusive Karten, Stammspieler Änderungen etc.

# Saison Teams

## Wo kann ich Bilder meiner Mannschaft hinterlegen?



- Unter dem Reiter "Team Bilder" oder "Staff Bilder" kann für jede Person ein Bild hochgeladen werden
- Die Datei darf nicht größer als 4 MB groß sein.
- Dieses Bild ist dann im Live Ticker oder auf der Team Detailseite sichtbar

A woman with brown hair tied back, wearing a pink headband and a white swimsuit, is swimming in a pool. She is seen from behind, with her right arm raised. In the foreground, there is a large, blue and white striped inflatable ring. The water is a deep blue-green color.

Kapitel

# Passwesen

# Neuen Pass beantragen

## Wie beantrage ich einen neuen Spielerpass

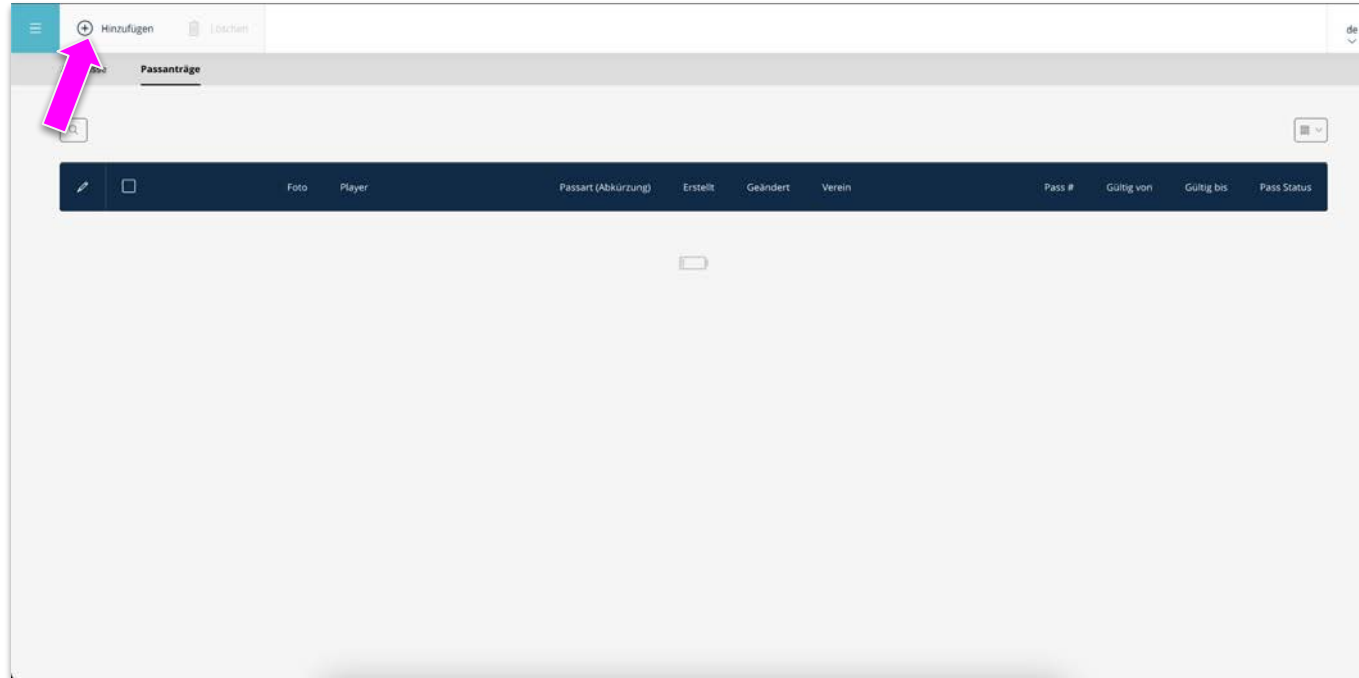
The screenshot shows the SULU web interface. On the left is a dark sidebar with a menu. The 'Pass' option is highlighted with a pink arrow. The main content area has a tab labeled 'Passanträge' with another pink arrow pointing to it. Below the tab is a table of pass applications.

	Foto	Player	Passart (Abkürzung)	Erstellt	Geändert	Verein	Pass #	Gültig von
<input type="checkbox"/>		Mirco Fuchs	E			Rüsselsheimer Ruder-Klub 1908 e.V.	5247	04/01/2000
<input type="checkbox"/>		Michael Soff	E			Hessischer Hockey-Verband	5466	04/01/2002
<input type="checkbox"/>		Inga Matthes	E			Niedersächsischer Hockey-Verband	5674	04/13/1996
<input type="checkbox"/>		Dana Wagner	E			RTHC Bayer Leverkusen e.V.	6299	04/01/2001
<input type="checkbox"/>		Anke Krapf	E			Sportbund DJK Rosenheim	25561	04/01/2003
<input type="checkbox"/>		Christopher Wesley	E			Nürnberger Hockey- und Tennis-Club	27714	04/01/2004
<input type="checkbox"/>		Kerstin Wolff	E			Nürnberger Hockey- und Tennis-Club	27855	06/26/1989
<input type="checkbox"/>		Steffen König	E			Nürnberger Hockey- und Tennis-Club	30009	04/01/2005
<input type="checkbox"/>		Julian Bleibaum	E			Hockey- und Tennis-Club Würzburg	31713	04/20/2005
<input type="checkbox"/>		Hans-Ulrich Vehrenberg	E			Deutscher Hockey-Bund	36369	11/01/1991
<input type="checkbox"/>		Thorsten Bolz	E			Westdeutscher Hockey-Verband	37900	10/30/1991

- Im ersten Schritt muss in SULU Menü Ligen Navigator und danach Ligen ausgewählt werden
- Um eine Liga zu erstellen, klicken wir "Hinzufügen" oben im im Reiter.

# Neuen Pass beantragen

## Wie beantrage ich einen neuen Spielerpass?



- Im ersten Schritt muss in SULU Menü Ligen Navigator und danach Ligen ausgewählt werden
- Um eine Liga zu erstellen, klicken wir "Hinzufügen" oben im im Reiter.

# Pass Erstellung (Teil 1)

## Welche Informationen müssen eingetragen werden?

**Passport request** [X]

Passantragsart \*  
[Bitte auswählen]

[User Icon]

Pass-ID \* [ ] Club \* [Bitte auswählen]

Altersgruppe \* [Bitte auswählen]    Gültig ab [MM/DD/YYYY]    Letztes Spiel gespielt am [MM/DD/YYYY]

**Zusätzliche Hinweise**

Härtefall [ ]    Härtefall Kommentar [ ]

[Speichern]

• Passantragswahl zwischen Neuantrag oder Passänderung  
• NOCH NICHT FINAL! Hochladen des Passbildes

• Wird zukünftig automatisch generiert, aktuell ein Textfeld, für die Synchronisation zwischen grüne Seite und neuem System  
• Auswahl des neuen Vereins

- Altersgruppe: Erwachsenen- oder Jugendpass
- Gültig ab: Startdatum der Gültigkeit
- Zuletzt gespieltes Spiel

• Option für Freischaltung Härtefall  
• Freitextfeld für den Kommentar eines Härtefalls

# Pass Erstellung (Teil 2)

Welche Informationen müssen eingetragen werden?

Passport request

Bitte auswählen

MM/DD/YYYY

MM/DD/YYYY

Zusätzliche Hinweise

Härtefall

Härtefall Kommentar

Unbedenklichkeitserklärung – NOC Dokument

Medium auswählen

Es wird für jeden ausländischen Spieler die Vorlage eines NOC seines jeweils zuständigen nationalen FIH Verbands verlangt werden, bevor für ihn eine Spielberechtigung erteilt werden darf. Siehe: Erläuterung von § 19 Abs. 4 SPO DHB

Zusätzlicher Kommentar

Speichern


Option für NOC Dokument

Freitextfeld für einen optionalen Kommentar für den Antrag

# Pass Erstellung (Teil 3)

Welche Informationen müssen eingetragen werden?

Passport request



Passantragsart \*

Neuantrag (...tial request)


Pass-ID \*

99999999

Club \*

Harvestehuder Tennis- und Hockey-Club


Spieler \*

 Ausgewählte Spieler\*innen


Altersgruppe \*

Bitte auswählen

Gültig ab

 MM/DD/YYYY

Letztes Spiel gespielt am

 MM/DD/YYYY

Zusätzliche Hinweise

Speichern

Der jeweilige Spieler Account muss dem Pass zugewiesen werden

- o Aktuell muss der Spieler oder die Spielerin schon im System hinterlegt sein als Account.



## Welche Informationen müssen eingetragen werden?


Person suchen und auswählen.

# Pass Erstellung (Teil 5)

Welche Informationen müssen eingetragen werden?

Passantragsart \*

Neuantrag (...tial request) ▾



Pass-ID \*

99999999

Club \*

Harvestehuder Tennis- und Hockey-Club ▾

Spieler \*

Anton

Fritsch

Altersgruppe \*

Adult (...hsener) ▾

Gültig ab

11/24/2023

Letztes Spiel gespielt am

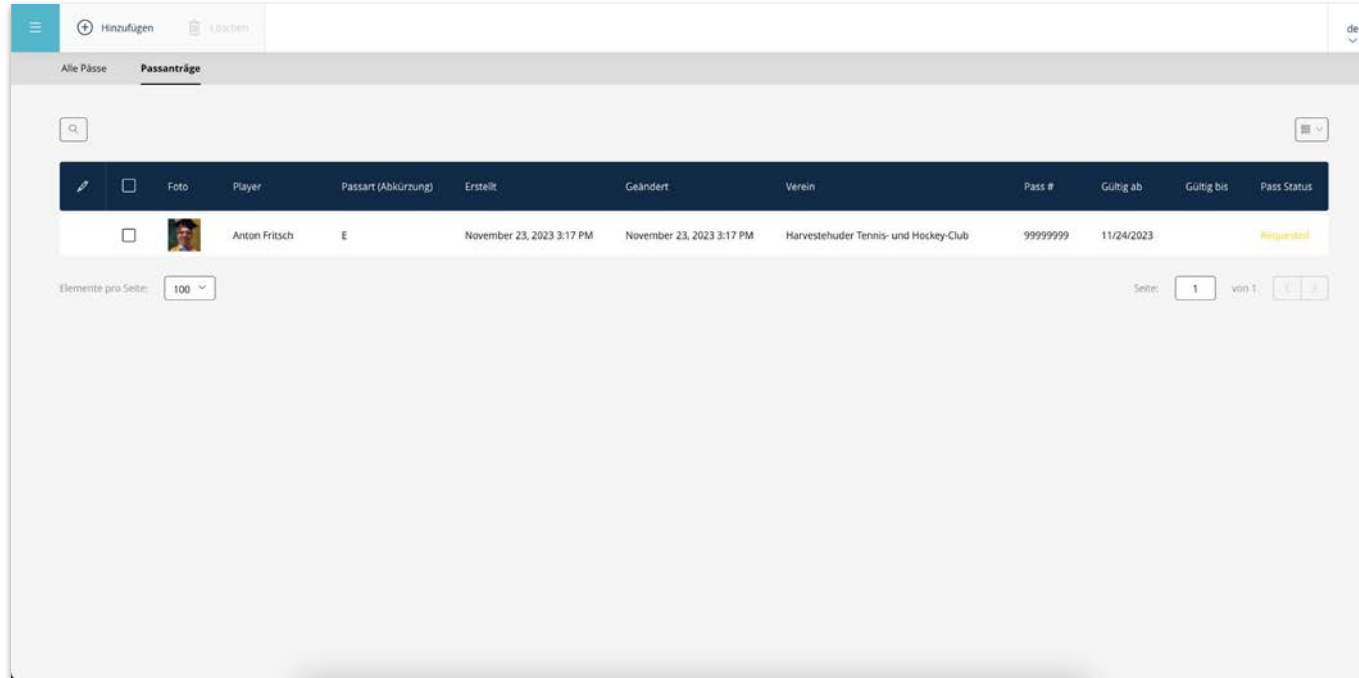
MM/DD/YYYY

Zusätzliche Hinweise

Speichern


# Passanträge Übersicht

## Wo finde ich den beantragten Pass?



Alle Pässe: **Passanträge**

Suche:

	Foto	Player	Passart (Abkürzung)	Erstellt	Geändert	Verein	Pass #	Gültig ab	Gültig bis	Pass Status
<input type="checkbox"/>		Anton Fritsch	E	November 23, 2023 3:17 PM	November 23, 2023 3:17 PM	Harvesthuder Tennis- und Hockey-Club	99999999	11/24/2023		Angefordert

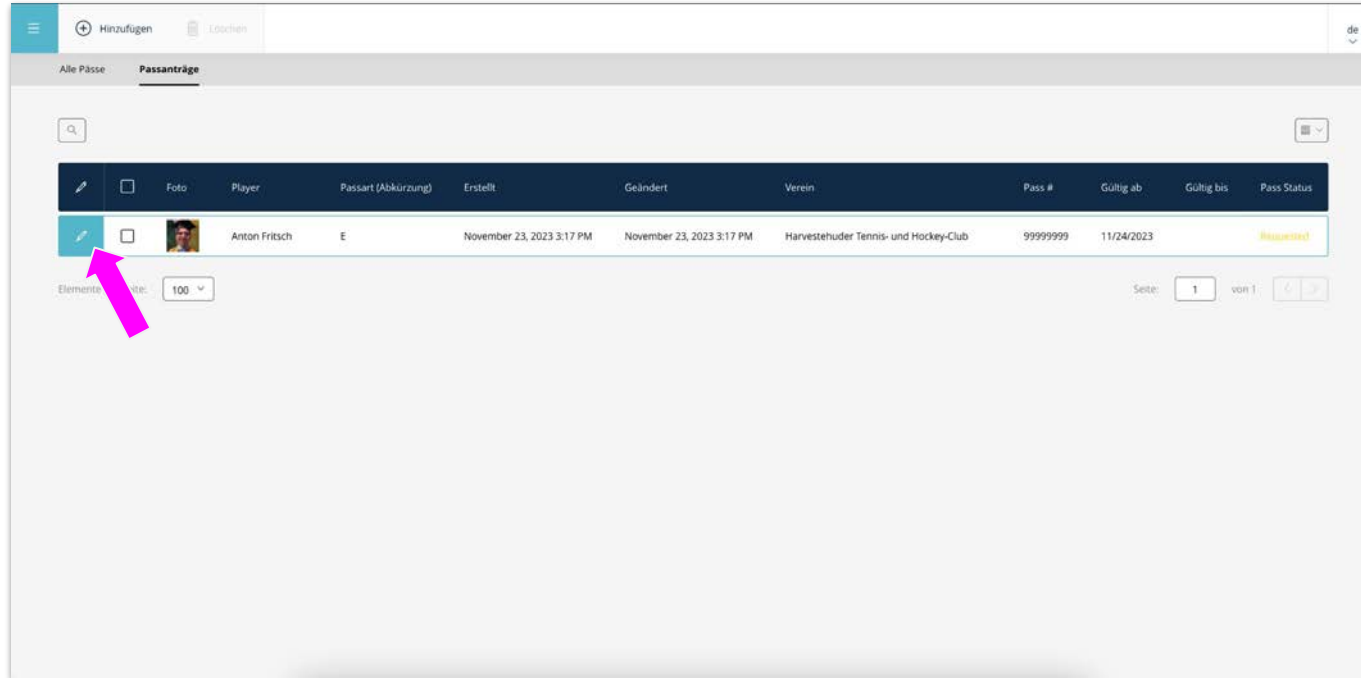
Elemente pro Seite:

Seite:  von 1:


- Nachdem wir den Pass beantragt haben, finden wir ihn jetzt in der Passanträge Übersicht.
- Hier können wir auch Änderungen durchführen oder weitere Information hinzufügen

# Passanträge freigeben

## Wie gebe ich einen Pass frei?



The screenshot shows a web application interface for managing pass applications. At the top, there are buttons for 'Hinzufügen' (Add) and 'Löschen' (Delete). Below this is a search bar and a dropdown menu. The main content is a table with the following columns: Foto, Player, Passant (Abkürzung), Erstellt, Geändert, Verein, Pass #, Gültig ab, Gültig bis, and Pass Status. The first row of the table contains the following data: a photo of Anton Fritsch, the name 'Anton Fritsch', the abbreviation 'E', the creation date 'November 23, 2023 3:17 PM', the modification date 'November 23, 2023 3:17 PM', the club 'Harvesthuder Tennis- und Hockey-Club', the pass number '99999999', the start date '11/24/2023', and the status 'Begehrdet'. A pink arrow points to the edit icon (pencil) in the first row of the table. Below the table, there is a pagination bar showing 'Seite: 1 von 1' and a search bar.

Foto	Player	Passant (Abkürzung)	Erstellt	Geändert	Verein	Pass #	Gültig ab	Gültig bis	Pass Status
	Anton Fritsch	E	November 23, 2023 3:17 PM	November 23, 2023 3:17 PM	Harvesthuder Tennis- und Hockey-Club	99999999	11/24/2023		Begehrdet

- Durch klicken auf den Stift kommen wir wieder in die Bearbeitung eines Passes

# Passanträge freigeben

Wie gebe ich einen Pass frei?

Editieren

Passantragsart \*


Neuantrag (...tial request)

Passantrag erstellt am

2023-11-23T15:17:24

Zuletzt geändert am

2023-11-23T15:17:24




Player details

Person ID

484

Geschlecht

 Herren

Geburtstag

1999-11-13

Jahr

23

Vorname

Anton

Nachname

Fritsch

Pass-ID \*

99999999

Club \*

Harvestehuder Tennis- und Hockey-Club


Speichern

Editieren


Altersgruppe \*

Adult (...hsener)

Gültig ab

 11/24/2023

Letztes Spiel am

 MM/DD/YYYY

Pass Status

Requested


Zusätzliche Hinweise

Härtefall

☐

Härtefall Kommentar

Unbedenklichkeitserklärung – NOC Dokument

 Medium auswählen

Es wird für jeden ausländischen Spieler die Vorlage eines NOC seines jeweils zuständigen nationalen FIH Verbands verlangt werden, bevor für ihn eine Spielberechtigung erteilt werden darf. Siehe: Erläuterung von § 19 Abs. 4 SPO DHB

Zusätzlicher Kommentar

Speichern

# Passanträge freigeben

## Wie gebe ich einen Pass frei?

✕

Editieren

Altersgruppe \*

Gültig ab

Letztes Spiel am

Pass Status

Adult (...hsener) ▾

11/24/2023

MM/DD/YYYY

Requested ▾


Zusätzliche Hinweise

Härtefall

Härtefall Kommentar

☐

Unbedenklichkeitserklärung – NOC Dokument

 Medium auswählen

Es wird für jeden ausländischen Spieler die Vorlage eines NOC seines jeweils zuständigen nationalen FIH Verbands verlangt werden, bevor für ihn eine Spielberechtigung erteilt werden darf. Siehe: Erläuterung von § 19 Abs. 4 SPO DHB

Zusätzlicher Kommentar

Speichern

Pass Status

✓ Requested

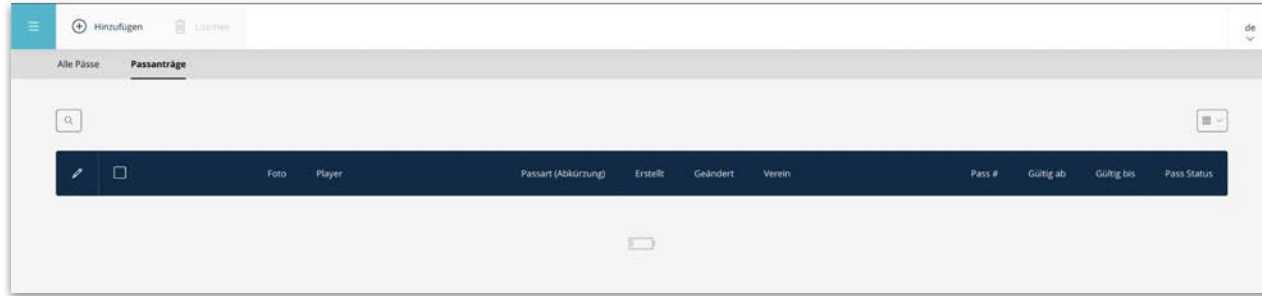
Approved

Rejected

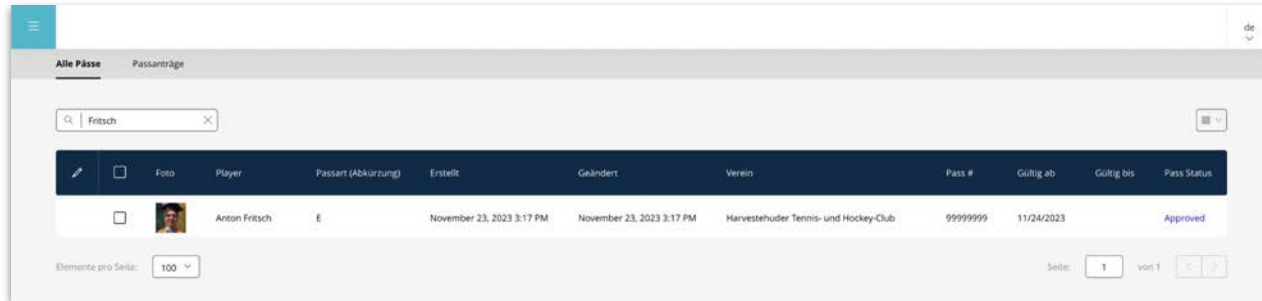
- Hier können wir den Status des Passantrags ändern und entweder freigeben (Approved) oder ablehnen (Rejected).
- Speichern um den Prozess abzuschließen

# Passanträge erfolgreich freigegeben

## Wo finde ich jetzt den Pass?



- Da der Passantrag freigegeben ist, verschwindet dieser von der Ansicht und ist nicht sichtbar bei allen Pässen




# Wichtige Informationen

## Was passiert alles im Hintergrund automatisiert?

1. Sobald ein Pass bestätigt und freigeben wird:
  - a. Deaktiviert sich der alte Spielerpass (STATUS: INVALID)
  - b. Die Person wird als Spieler:in aus dem alten Verein entfernt
  - c. Aktiviert sich der neue Spielerpass (STATUS: VALID)
  - d. Die Person wird als Spieler:in zu dem neuen Verein hinzugefügt und kann einem Team Kader zugewiesen werden



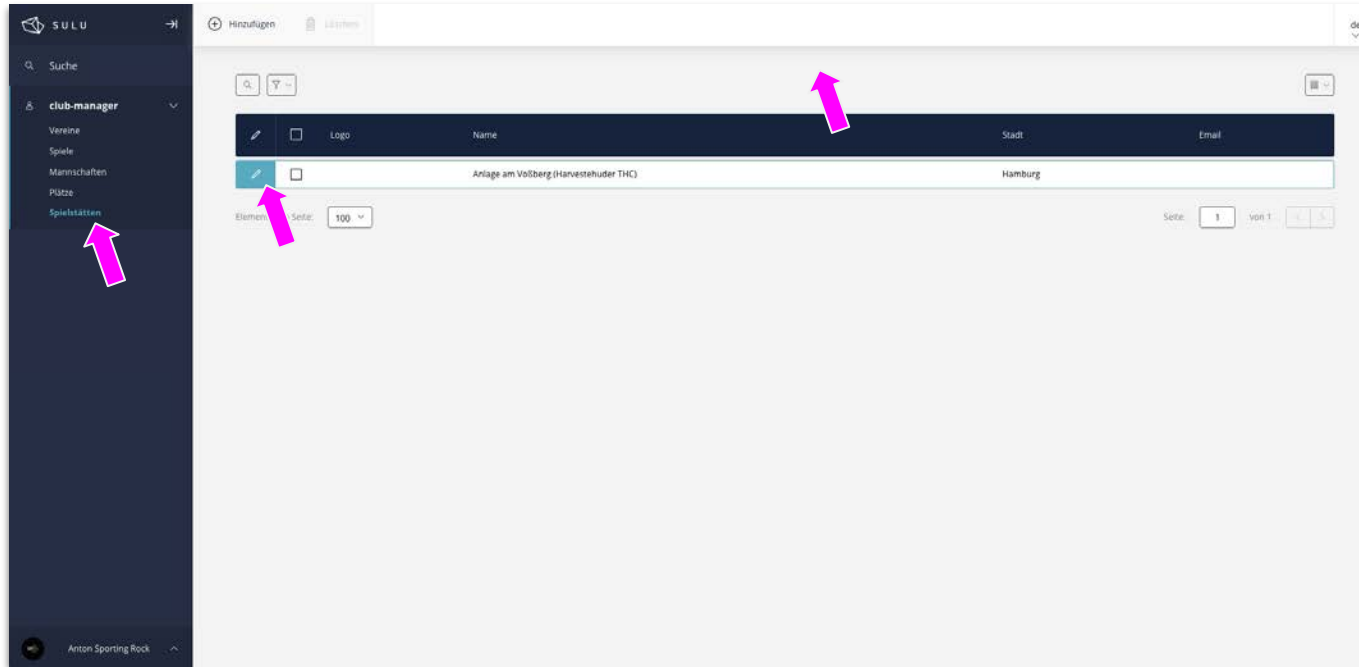
A woman with brown hair tied back, wearing a pink headband and a white swimsuit, is swimming in a pool. She is seen from behind, with her right arm raised. In the foreground, there is a large, blue and white striped inflatable ring. The water is a deep blue-green color. The overall scene is a high-angle shot of a swimming pool.

Kapitel

# Spielstätten und Plätze

# Spielstätten

Wo kann ich die Spielstätten von meinem Verein bearbeiten?



- Unter dem Menüpunkt "Spielstätten" finden wir alle Spielstätten von dem Verein
- Alle Spielstätten sollten vom alten System importiert worden
- Auf den Stift klicken, um die Inhalte zu bearbeiten

# Spielstätten

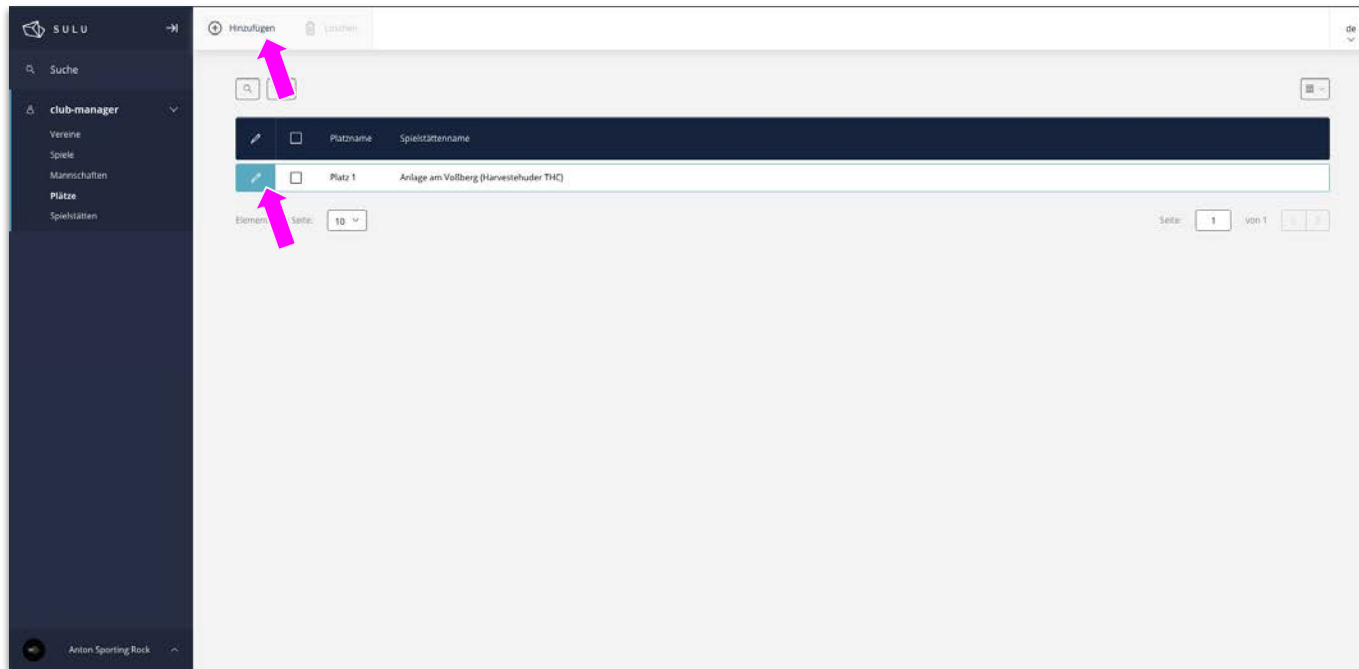
## Wo kann ich die Spielstätten von meinem Verein bearbeiten?

The screenshot shows the SULU club manager interface. On the left is a dark sidebar with a search bar and a menu. The menu items are: 'club-manager' (selected), 'Vereine', 'Spiele', 'Mannschaften', 'Plätze', and 'Spielstätten'. At the bottom of the sidebar is a user profile for 'Anton Sporting Rock'. The main content area is titled 'Standort Details' and contains a form for editing a location. The form fields are: 'Name \*' (Anlage am Voßberg (Harvestehuder THC)), 'UID' (empty), 'Abkürzung' (empty), 'Kurzer Name' (empty), 'Gesellschaft' (empty), 'Dachgesellschaft' (Harvestehuder Tennis- und Hockey-Club), 'Hauptansprechpartner' (empty), 'Organisationstyp \*' (Sportanlage), 'Webspaces \*' (Keine ausgewählt), 'Google Maps (Verknüpfung)' (https://maps.app.goo.gl/cxZywcQYf8CQ4h), 'Notiz' (empty text area), 'Email \* Arbeit' (empty), 'Telefon \* Arbeit' (empty), 'Kontakt details' (+ Hinzufügen), and 'Adressen' (empty). A large placeholder image of a house is on the left side of the form.

- Alle Informationen zu dem Standort können bearbeitet werden, wenn sie dem Verein zugewiesen sind
- Es kann der genau Google Maps Link hinterlegt werden, welches auch zum Beispiel auf Koordinaten verweisen kann
- Im Live Ticker oder Match Center kann dieser Link dann angeklickt werden


# Plätze

## Wie kann ich Plätze bei den einzelnen Standorten bearbeiten?



- Die einzelnen Spielstätten können noch um einzelne Plätze erweitert werden
- Es können weitere erstellt werden und zugewiesen werden oder auch der Name bearbeitet werden
- Diese Daten müssen/können noch nachgetragen werden




A high-angle photograph of a woman swimming in a pool. She is seen from behind, with her arms extended forward. The water is a vibrant teal color. In the bottom right corner, there is a large, circular inflatable ring with alternating teal and white stripes. The overall scene is bright and summery.

Kapitel

# Spiele

# Spielvorbereitung - Spielsuche

## Wie finde ich das Spiel?



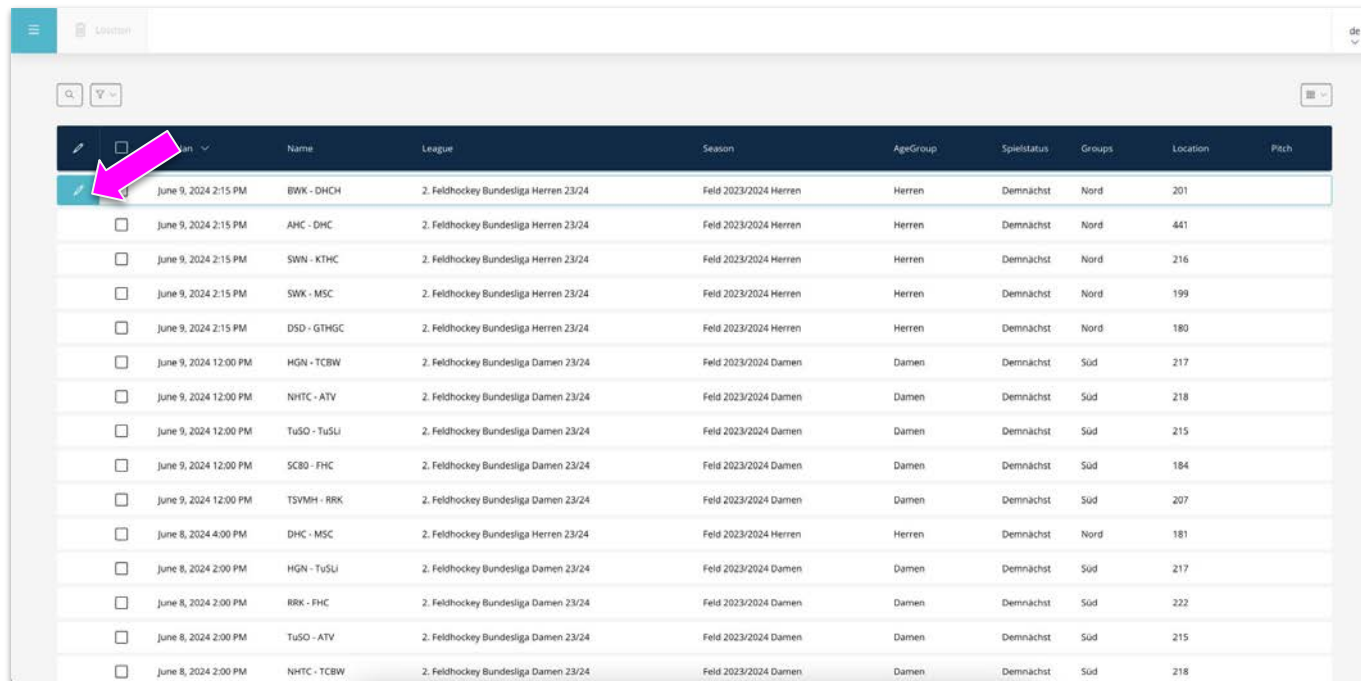
The screenshot shows the SULU club manager interface. On the left sidebar, the 'Spiele' menu item is highlighted with a pink arrow. The main area displays a table of matches.

	Zeitraum	Name	League	Groups	Season	AgeGroup	Spielstatus	Location	Pitch
<input type="checkbox"/>	April 21, 2024 2:15 PM	HTCU - HTHC	1. Feldhockey Bundesliga Herren 23...	Pool A	Feld 2023/2024 Herren	Herren	Demnächst	212	
<input type="checkbox"/>	April 21, 2024 12:00 PM	BHC - HTHC	1. Feldhockey Bundesliga Damen 2...	Pool B	Feld 2023/2024 Damen	Damen	Demnächst	166	
<input type="checkbox"/>	April 14, 2024 3:15 PM	HTHC - SCB0	1. Feldhockey Bundesliga Herren 23...	Pool A	Feld 2023/2024 Herren	Herren	Demnächst	191	
<input type="checkbox"/>	April 14, 2024 1:00 PM	HTHC - DCaDa	1. Feldhockey Bundesliga Damen 2...	Pool B	Feld 2023/2024 Damen	Damen	Demnächst	191	
<input type="checkbox"/>	April 13, 2024 3:00 PM	HPC - HTHC	1. Feldhockey Bundesliga Herren 23...	Pool A	Feld 2023/2024 Herren	Herren	Demnächst	195	
<input type="checkbox"/>	April 7, 2024 3:15 PM	HTHC - BHC	1. Feldhockey Bundesliga Herren 23...	Pool A	Feld 2023/2024 Herren	Herren	Demnächst	191	
<input type="checkbox"/>	April 7, 2024 12:00 PM	RWK - HTHC	1. Feldhockey Bundesliga Damen 2...	Pool B	Feld 2023/2024 Damen	Damen	Demnächst	200	
<input type="checkbox"/>	March 24, 2024 1:00 PM	HTHC - CR	1. Feldhockey Bundesliga Damen 2...	Pool B	Feld 2023/2024 Damen	Damen	Demnächst	191	
<input type="checkbox"/>	March 23, 2024 3:15 PM	HTHC - RWK	1. Feldhockey Bundesliga Herren 23...	Pool A	Feld 2023/2024 Herren	Herren	Demnächst	191	
<input type="checkbox"/>	March 23, 2024 1:00 PM	HTHC - HTCU	1. Feldhockey Bundesliga Damen 2...	Pool B	Feld 2023/2024 Damen	Damen	Demnächst	191	
<input type="checkbox"/>	February 23, 2024 3:20 PM	HTHC - SCB0	Halle DM Jugend m1/14	Gruppe A	Halle 2024 Jugend	Männliche U14	Angelegt	211	
<input type="checkbox"/>	February 23, 2024 12:40 PM	HTHC - DHC	Halle DM Jugend m1/14	Gruppe A	Halle 2024 Jugend	Männliche U14	Angelegt	211	
<input type="checkbox"/>	February 23, 2024 10:00 AM	HTHC - DTVH	Halle DM Jugend m1/14	Gruppe A	Halle 2024 Jugend	Männliche U14	Angelegt	211	
<input type="checkbox"/>	January 27, 2024 4:30 PM	HTHC - MHC	1. Bundesliga Herren Halle 23/24	Playoffs	Halle 2023/2024 Herren	Herren	Beendet	252	
<input type="checkbox"/>	January 27, 2024 2:15 PM	HTHC - DHC	1. Bundesliga Damen Halle 23/24	Playoffs	Halle 2023/2024 Damen	Damen	Beendet	252	
<input type="checkbox"/>	January 20, 2024 4:00 PM	HTHC - ZW	1. Bundesliga Herren Halle 23/24	Playoffs	Halle 2023/2024 Herren	Herren	Abgeschlossen	191	

- Im ersten Schritt muss in SULU Menü Spielverkehr und danach das jeweilige Spiel ausgewählt werden

# Spielvorbereitung - Spielzugriff

Wie greife ich auf die Einstellungen des Spiels zu?



The screenshot shows a web application interface for managing sports events. At the top, there is a navigation bar with a menu icon, a 'Location' dropdown, and a language selector set to 'de'. Below the navigation bar is a search and filter section with a magnifying glass icon and a dropdown menu. The main content area displays a table of games. The first row of the table is highlighted, and a pink arrow points to the edit icon (a pencil) in the first column of this row. The table has the following columns: a checkbox, a date and time, a team name, a league, a season, an age group, a game status, a group, a location, and a pitch.

		Name	League	Season	AgeGroup	Spielstatus	Groups	Location	Pitch
<input checked="" type="checkbox"/>	June 9, 2024 2:15 PM	BWK - DHCH	2. Feldhockey Bundesliga Herren 23/24	Feld 2023/2024 Herren	Herren	Demnächst	Nord	201	
<input type="checkbox"/>	June 9, 2024 2:15 PM	AHC - DHC	2. Feldhockey Bundesliga Herren 23/24	Feld 2023/2024 Herren	Herren	Demnächst	Nord	441	
<input type="checkbox"/>	June 9, 2024 2:15 PM	SWN - KTHC	2. Feldhockey Bundesliga Herren 23/24	Feld 2023/2024 Herren	Herren	Demnächst	Nord	216	
<input type="checkbox"/>	June 9, 2024 2:15 PM	SWK - MSC	2. Feldhockey Bundesliga Herren 23/24	Feld 2023/2024 Herren	Herren	Demnächst	Nord	199	
<input type="checkbox"/>	June 9, 2024 2:15 PM	DSD - GTHGC	2. Feldhockey Bundesliga Herren 23/24	Feld 2023/2024 Herren	Herren	Demnächst	Nord	180	
<input type="checkbox"/>	June 9, 2024 12:00 PM	HGN - TCBW	2. Feldhockey Bundesliga Damen 23/24	Feld 2023/2024 Damen	Damen	Demnächst	Süd	217	
<input type="checkbox"/>	June 9, 2024 12:00 PM	NHTC - ATV	2. Feldhockey Bundesliga Damen 23/24	Feld 2023/2024 Damen	Damen	Demnächst	Süd	218	
<input type="checkbox"/>	June 9, 2024 12:00 PM	TuSO - TuSU	2. Feldhockey Bundesliga Damen 23/24	Feld 2023/2024 Damen	Damen	Demnächst	Süd	215	
<input type="checkbox"/>	June 9, 2024 12:00 PM	SCB0 - FHC	2. Feldhockey Bundesliga Damen 23/24	Feld 2023/2024 Damen	Damen	Demnächst	Süd	184	
<input type="checkbox"/>	June 9, 2024 12:00 PM	TSMH - RRK	2. Feldhockey Bundesliga Damen 23/24	Feld 2023/2024 Damen	Damen	Demnächst	Süd	207	
<input type="checkbox"/>	June 8, 2024 4:00 PM	DHC - MSC	2. Feldhockey Bundesliga Herren 23/24	Feld 2023/2024 Herren	Herren	Demnächst	Nord	181	
<input type="checkbox"/>	June 8, 2024 2:00 PM	HGN - TuSU	2. Feldhockey Bundesliga Damen 23/24	Feld 2023/2024 Damen	Damen	Demnächst	Süd	217	
<input type="checkbox"/>	June 8, 2024 2:00 PM	RRK - FHC	2. Feldhockey Bundesliga Damen 23/24	Feld 2023/2024 Damen	Damen	Demnächst	Süd	222	
<input type="checkbox"/>	June 8, 2024 2:00 PM	TuSO - ATV	2. Feldhockey Bundesliga Damen 23/24	Feld 2023/2024 Damen	Damen	Demnächst	Süd	215	
<input type="checkbox"/>	June 8, 2024 2:00 PM	NHTC - TCBW	2. Feldhockey Bundesliga Damen 23/24	Feld 2023/2024 Damen	Damen	Demnächst	Süd	218	

- Das jeweilige Spiel kann mit dem Stift geöffnet werden und anschließend bearbeitet werden

# Spielvorbereitung - Spiel Detailseite

## Was kann ich bei dem Spiel einstellen?

The screenshot shows the 'Spiel Detailseite' for a 2. Feldhockey Bundesliga Herren match. The header displays the teams 'Blau Weiss Köln' and 'DHC Hannover', the date '9. June 2024', and the time '14:15 Uhr'. The status is '(0) IN VORBEREITUNG'. The page is divided into sections for 'app.details', 'Heimmannschaft', 'Gastmannschaft', and 'app.umpirecosts'. The main form includes fields for 'Liga' (2. Feldhockey Bundesliga Herren 23/24), 'Feld/Halle' (OUTDOOR), 'Spiel#' (2148), 'Format' (4 vs 15), 'Shootout' (toggle), 'Spieltag' (27), 'Ort' (Blau-Weiss Hockeypark), 'Datum \*' (06/09/2024), 'Pitch' (Kampfbühne), 'Anstoßzeit \*' (2:15 PM), and 'Status' (Demnächst).

Hier ist möglich Heim und Auswärtsmannschaft zu wechseln  
Informationen über das Spiel  
Änderung des Spielformat  
Aktivierung eines Shootouts

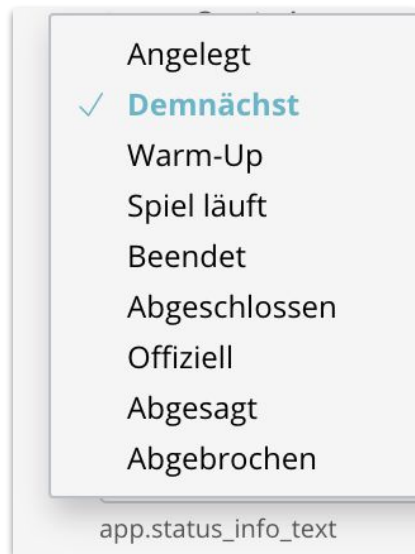
Änderung des Spiel-Orts  
Datum  
Änderung des Platzes  
Anstoßzeit

Erklärung des Status des Spiels  
auf der nächsten Folie



# Spielvorbereitung - Spiel Detailseite

## Welche Status gibt es?



- Angelegt - Spiel ist noch nicht Sichtbar für den Endnutzer es sind noch keinen näheren Informationen eingetragen
- Demnächst - Alle Informationen zum Spiel sind eingetragen
- Warm-Up - NUR wenn die Kaderliste schon hinterlegt sind
- Spiel läuft - Spiel ist im Gange und der Live Ticker wird bedient
- Beendet - Spiel ist beendet (ink. SO)
- Abgeschlossen - Schiedsrichter haben das Spiel bestätigt
- Offiziell - Oberste Stelle hat das Spiel finalisiert / keine Änderungen mehr möglich
- Abgesagt - Sonderstatus
- Abgebrochen - Sonderstatus

# Spielvorbereitung - Spiel Detailseite

## Was kann ich bei dem Spiel einstellen?

The screenshot shows a web form for game preparation. It includes sections for referees, live ticker, match officials, taxonomies, and live broadcast. Annotations with pink lines point to specific fields:

- Schiedsrichter\*innen**: Points to the header of the referee section.
- Schiedsrichter\*innen**: Points to the table header with columns 'Name, Vorname' and 'Funktion'.
- Live-Ticker**: Points to the 'Live-Ticker' section header.
- Match Officials / Offizielle**: Points to the 'Match Officials / Offizielle' section header.
- Taxonomien**: Points to the 'Taxonomien' section header.
- Tags**: Points to the 'Tags' input field.
- Webspaces \***: Points to the 'Webspaces \*' dropdown menu.
- Link hinzufügen**: Points to the '+ Link hinzufügen' button in the 'Liveübertragung' section.

- Hier muss die Schiedsrichter:innen hinterlegt werden
- Zuständige Person für den Live Ticker
- Zuständige Offizielle Person für das Spiel
- Taxonomien für den Content
- Bei Liveübertragung können Links hinterlegt werden, Youtube etc.

# Spielvorbereitung - Heimmannschaft (Team Manager)

## Was muss der Team Manager vorbereiten?

The screenshot shows the 'Heimmannschaft' (Home Team) preparation page. At the top, it displays the match details: '2. Feldhockey Bundesliga Herren 23/24 Spiel 2148', the teams 'Blau Weiss Köln - DHC Hannover', and the date/time '9. June 2024 14:15 Uhr'. A progress bar indicates the preparation status with five steps, where step 1 is active. Below the match details, there are tabs for 'app.details', 'Heimmannschaft', 'Gastmannschaft', and 'app.umpirecosts'. The 'Heimmannschaft' tab is selected. Under the 'Trikots' section, there is a checkbox labeled 'Trikot ausbilden'. The 'Stamm' (Squad) section shows a table with columns for 'Trikot', 'Name, Vorname', 'Pass-Nr.', 'Status', 'T', 'E', and 'C'. Below the table, it states 'Spieler gesamt 0 (8)'. There are also instructions for player status: 'Stammspieler\*in - kann nicht in unteren Teams eingesetzt werden.', 'T Spieler\*in kann noch x Spiele für das Team absolvieren bis er/sie festgespielt ist. Spieler\*in ist noch in unteren Teams spielberechtigt.', 'T Spielerin ist Torwart', 'E Spielerin ist Ersatz-Torwart', and 'C Spielerin ist Kapitänin'. The 'Staff' section is also visible at the bottom.

- Auf dieser Seite muss der jeweilige Team Manager die Mannschaft nominieren und die folgende Information hinterlegen:
  - Trikot Informationen
  - Aufstellung
  - Staff (Trainer etc.)

# Spielvorbereitung - Heimmannschaft (Team Manager)

## Was muss der Team Manager vorbereiten?

Spiel 2148

app.details Heimmannschaft Gastmannschaft app.umpirecosts

Trikots

Blau-Blau-Schwarz

Stamm

	Trikot	Name, Vorname	Pass-Nr.	Status	T	E	C
I1	1	Walcholz, Julian	428727		<input checked="" type="checkbox"/>	<input type="checkbox"/>	<input type="checkbox"/>
I2	2	Beckmann, Lorenz	478785		<input type="checkbox"/>	<input type="checkbox"/>	<input type="checkbox"/>
I3	5	Duetz, Ben	443501		<input type="checkbox"/>	<input type="checkbox"/>	<input type="checkbox"/>
I4	11	Kreutzberg, Jonas	403400		<input type="checkbox"/>	<input type="checkbox"/>	<input checked="" type="checkbox"/>
I5	18	Böke, Ben	443502		<input type="checkbox"/>	<input type="checkbox"/>	<input type="checkbox"/>
I6	1	Wimmer, Felix	355070		<input type="checkbox"/>	<input type="checkbox"/>	<input type="checkbox"/>
I7	8	Delarber, Joshua	453546		<input type="checkbox"/>	<input type="checkbox"/>	<input type="checkbox"/>
I8	13	Blonenberg, Moritz	383301		<input type="checkbox"/>	<input type="checkbox"/>	<input type="checkbox"/>
I9	14	Schulte, Lars	258260		<input type="checkbox"/>	<input type="checkbox"/>	<input type="checkbox"/>
I10	28	Nagl, Cedric	455267		<input type="checkbox"/>	<input checked="" type="checkbox"/>	<input type="checkbox"/>

Spieler gesamt 10 (8)

Stammspieler\*in - kann nicht in unteren Teams eingesetzt werden.

T Spieler\*in kann noch x Spiele für das Team absolvieren bis er/sie festgespielt ist. Spieler\*in ist noch in unteren Teams spielberechtigt.

T Spielerin ist Torwart

E Spielerin ist Ersatz-Torwart

- So soll es beispielhaft aussehen:
- Trikot Farbe hinterlegt
- Spieler:innen sind nominiert
- Trikotnummern sind hinterlegt
- Status über den Spieler
- Torwart nominiert
- Ersatztorwart nominiert
- Kapitän nominiert
-

# Spielvorbereitung - Gastmannschaft (Team Manager)

## Was muss der Team Manager vorbereiten?

The screenshot shows the 'Gastmannschaft' (Guest Team) management interface. At the top, it displays the match context: '2. Feldhockey Bundesliga Herren', '23/24', 'Spiel 2148', and the teams 'Blau Weiss Köln - DHC Hannover' on '9. June 2024' at '14:15 Uhr'. A progress bar indicates the preparation status with steps 1 through 5, where step 1 is active. The main section is titled 'Gastmannschaft' and contains two primary areas: 'Trikots' (Jerseys) and 'Stamm' (Squad). The 'Trikots' section has a search bar with the placeholder 'Trikot auswählen'. The 'Stamm' section features a table with columns for 'Trikot', 'Name, Vorname', 'Pass-Nr.', 'Status', 'T', 'E', and 'C'. Below the table, it states 'Spieler gesamt 0 (8)'. A legend explains the status codes: 'Stammspieler\*in - kann nicht in unteren Teams eingesetzt werden.', 'Spieler\*in kann noch x Spiele für das Team absolvieren bis er/sie festgespielt ist. Spieler\*in ist noch in unteren Teams spielberechtigt.', 'T Spielerin ist Torwart', 'E Spielerin ist Ersatz-Torwart', and 'C Spielerin ist Kapitänin'. At the bottom, there is a 'Staff' section with a table for 'Name, Vorname', 'Funktion', and 'Pass-Nr.'.

- Dementsprechend sieht es ähnlich für den Team Manager der Gastmannschaft aus, diese Person muss die gleichen Informationen bereitstellen.


# Spielvorbereitung - Schiedsrichterkosten

Wie kann ich die Kosten der Schiedsrichter hinterlegen?

The screenshot shows the 'app.umpirecosts' form in the Sulu system. The header includes match details: '2. Feldhockey Bundesliga Herren 23/24 Spiel 2148', teams 'Blau Weiss Köln - DHC Hannover', and date/time '9. June 2024 14:15 Uhr'. A progress bar at the top right shows five steps, with the first step 'IN VORBEREITUNG' (In Preparation) highlighted. The form is divided into sections: 'sulu\_admin.match.match\_info' and 'Schiedsrichter\*innen'. The 'Schiedsrichter\*innen' section contains a table with columns for Name, Vorname, Übernachtung, SPAS, Speisen, Befristung, PKW, and Total. Two referees are listed: Knechten, Andreas and Deckenbrock, Christian. Each has input fields for costs and a 'Berechnen' (Calculate) button.

	Name, Vorname	Übernachtung	SPAS	Speisen	Befristung	PKW	Total	
11	Knechten, Andreas	€	€	€	€	€	€	Berechnen
12	Deckenbrock, Christian	€	€	€	€	€	€	Berechnen

- Die Schiedsrichter können die jeweiligen Kosten hier eintragen und dokumentieren. Diese werden auch automatisch addiert.

A woman with brown hair tied back, wearing a pink swim cap and a white swimsuit, is swimming in a pool. She is seen from behind, with her right arm raised. In the foreground, there is a large, blue and white striped inflatable ring. The water is a deep blue-green color. The overall scene is a swimming pool setting.

Kapitel

# Spielbeginn

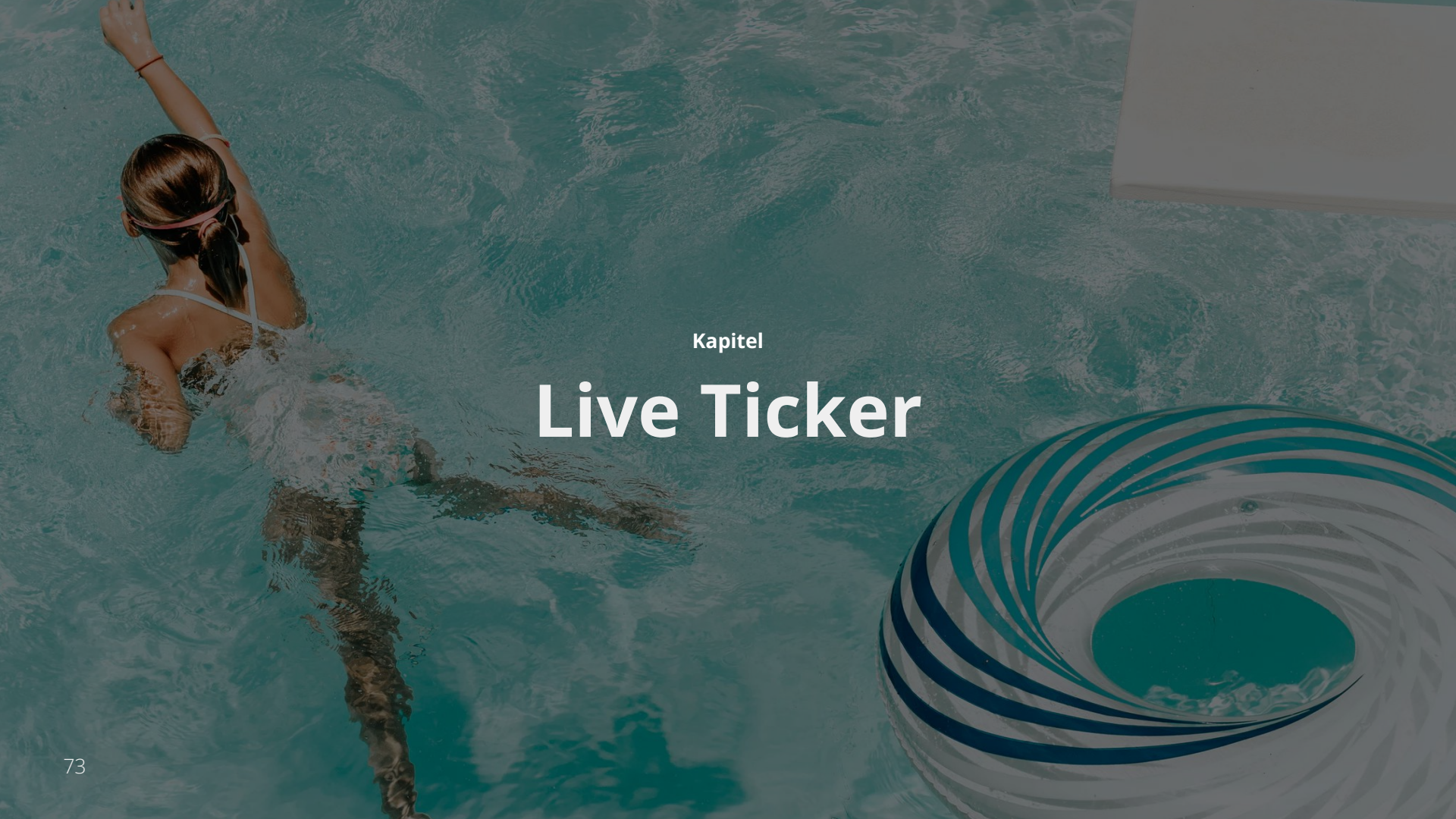
# Spielbeginn - Warm Up Phase (Match Official)

## Wie ändere ich den Spielstatus?

The screenshot shows a web interface for a match official. At the top, there's a header with navigation links: 'Speichern' and 'Löschen'. Below this, the match details are displayed: '2. Feldhockey Bundesliga Herren 23/24 Spiel 2148', 'Blau Weiss Köln - DHC Hannover', and '9. June 2024 14:15 Uhr'. A progress bar indicates the match is 'IN VORBEREITUNG' (in preparation) with five steps, where step 2 is currently active. Below the header, there's a tabbed interface with 'app.details' selected. The main form contains several input fields: 'Blau Weiss Köln' and 'DHC Hannover' for the teams; '2. Feldhockey Bundesliga Herren 23/24' for the league; 'OUTDOOR' for the field/hall; '2148' for the match number; '4' and '15' for the format; a 'Shootout' toggle switch; '27' for the day; 'Blau-Weiss Hockeypark' for the location; '06/09/2024' for the date; 'Blau Weiss Köln' for the pitch; '2:15 PM' for the start time; and '60' for the warm-up phase duration. At the bottom, the 'Status' dropdown is set to 'Warm-Up'.

- NUR MÖGLICH WENN DIE KADERLISTE VON DEN TEAM MANAGERN HINTERLEGT SIND UND ALLE INFORMATIONEN EINGEPFLEGT SIND.
- Das Spiel ist nun in der Phase Warm Up gesetzt worden von dem Match Official
- Neue Tabs sind nun da:
  - Live Ticker
  - Report
  - Report Press



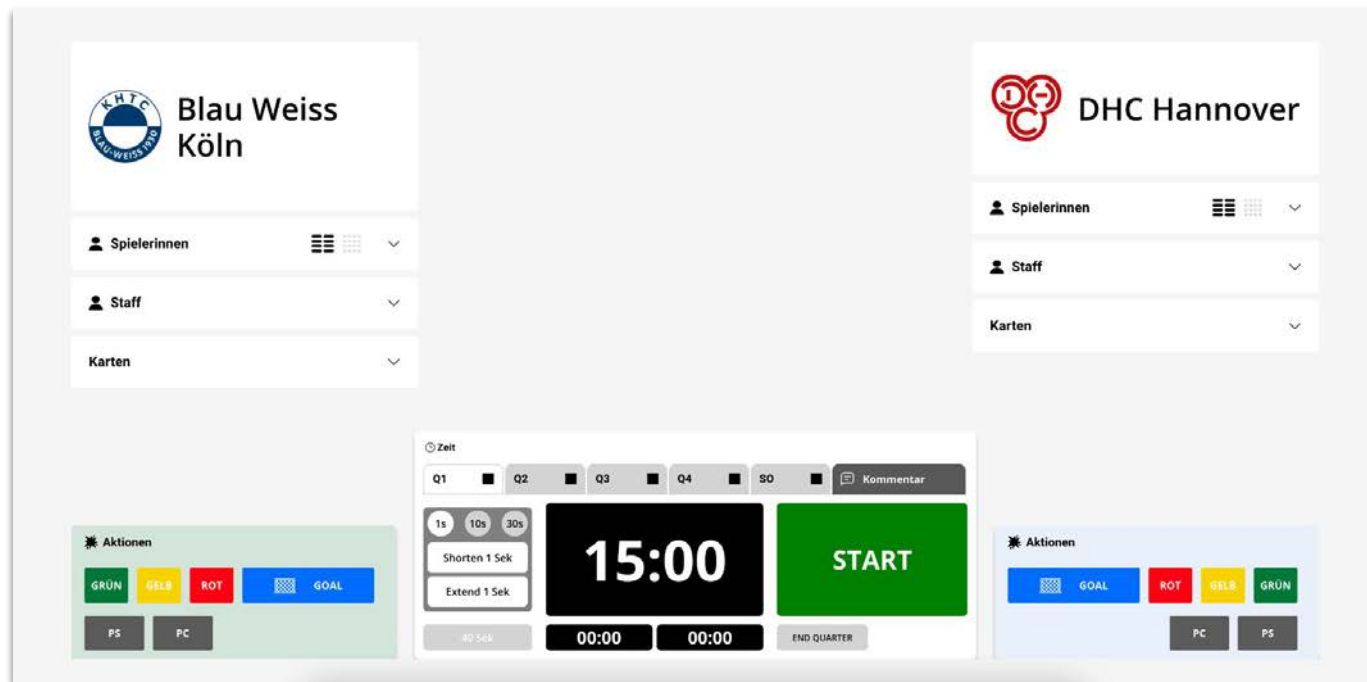
A woman with brown hair tied back, wearing a pink headband and a white swimsuit, is swimming in a pool. She is seen from behind, with her right arm raised. In the foreground, there is a large, blue and white striped inflatable ring. The water is a deep blue-green color. The overall scene is a high-angle shot of a swimming pool.

Kapitel

# Live Ticker

# Spielbeginn - Spielstart (Live Ticker Official)

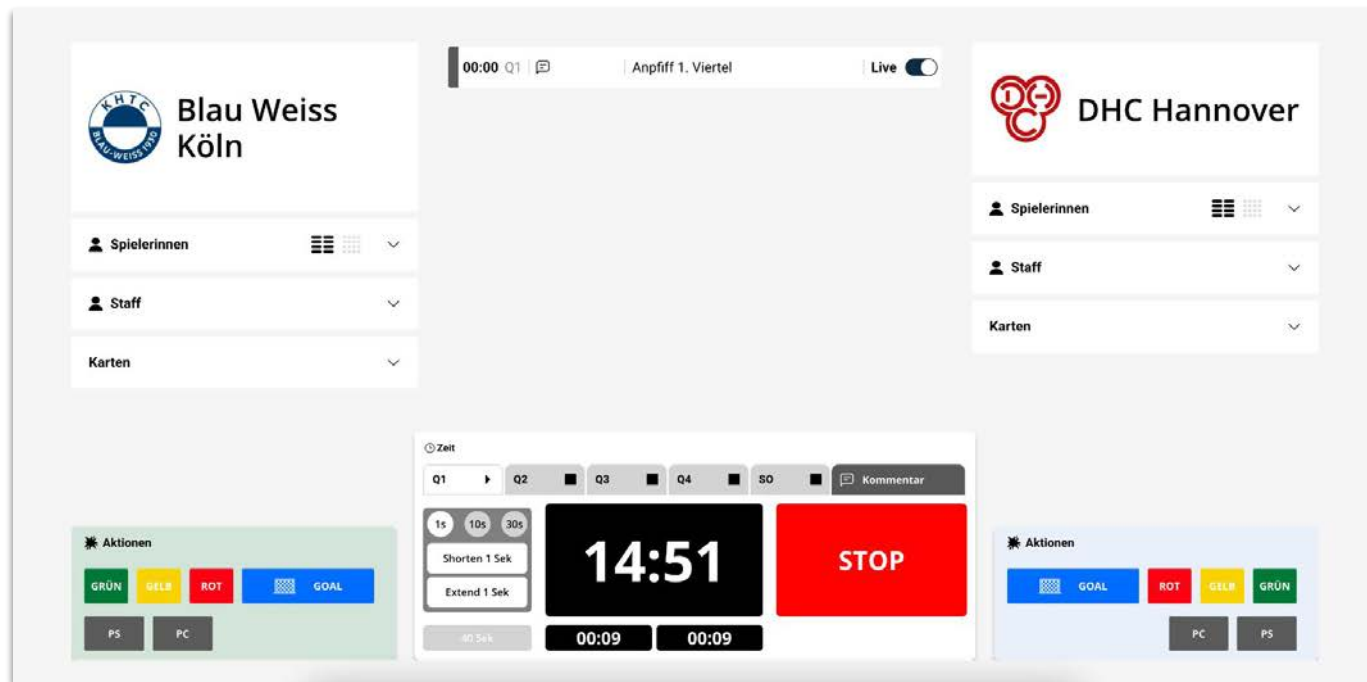
## Was mache ich als Live Ticker?



- Die Person mit der Rolle "Live Ticker" hat nur Zugriff auf den Live Ticker
- Die Person für den Live Ticker ist zuständig für:
  - Spielstart
  - Tore
  - Karten
  - PC
  - PS
- Die Person drückt bei Spielstart auf den grünen Knopf und das Spiel startet

# Spielbeginn - Spiel läuft (Live Ticker Official)

## Was mache ich als Live Ticker?



- Nach dem Spielstart ist nun die Spielzeit gestartet und es können Informationen hinzugefügt werden

# Spielbeginn - Spiel läuft (Live Ticker Official)

## Was mache ich als Live Ticker?

The screenshot displays the 'Live Ticker Official' interface for a handball match. The top section features the logos and names of the teams: Blau Weiss Köln (left) and DHC Hannover (right). Below the team names are dropdown menus for 'Spielerinnen', 'Staff', and 'Karten'. The central area shows the match progress, including the time (00:00), quarter (Q1), and score (0:1). It also lists the players on the court: 1 Marius Schellwald (DHC Hannover) and 5 Ben Duetz (Blau Weiss Köln). The bottom section contains a large digital clock showing 12:06, a 'STOP' button, and a 'Karten' button. The interface is designed for live commentary and event management during the match.

- Die einzelnen Ereignisse im Spiel werden es einzelne Events chronologisch angezeigt und können jederzeit hinzugefügt, bearbeitet oder auch gelöscht werden
- Die Zeit kann gestoppt und auch manuell angepasst oder korrigiert werden
- Nach Ablauf der Zeit können die jeweiligen Quarter beendet werden

# Spielbeginn - Spiel beenden (Live Ticker Official)

## Was mache ich als Live Ticker?

The screenshot displays the 'Live Ticker Official' interface for a match between Blau Weiss Köln and DHC Hannover. The interface is divided into several sections:

- Top Left:** Blau Weiss Köln logo and name.
- Top Right:** DHC Hannover logo and name.
- Center:** A list of match events with timestamps and descriptions. Each event has a 'Live' toggle switch.
  - 00:00 Q1 | Anpfiff 1. Viertel | Live ☒
  - 02:00 Q1 | 0 : 1 | 1 Marius Schellwald | DHC Hannover | Live ☒
  - 03:00 Q1 | 5 Ben Duetz | Blau Weiss Köln | Live ☒
  - 03:00 Q1 | PC Miss | DHC Hannover | Live ☒
  - 05:00 Q1 | Abpfiff 1. Viertel | Live ☒
  - 15:00 Q1 | Anpfiff 2. Viertel | Live ☒
  - 15:00 Q1 | Abpfiff 2. Viertel | Live ☒
- Left Sidebar:** Dropdown menus for 'Spielerinnen', 'Staff', and 'Karten'.
- Right Sidebar:** Dropdown menus for 'Spielerinnen', 'Staff', and 'Karten'.
- Bottom Center:** A large digital clock showing '00:00' with a 'START' button. Above the clock are buttons for 'Zeit' (Q1, Q2, Q3, Q4, SO) and 'Kommentar'. Below the clock are buttons for '1s', '10s', '30s', 'Shorten 1 Sek.', 'Extend 1 Sek.', '40 Sek.', '15:00', '60:00', and 'END MATCH'.
- Bottom Left:** 'Aktionen' section with buttons for 'GRÜN', 'GELB', 'ROT', 'GOAL', 'PS', and 'PC'.
- Bottom Right:** 'Aktionen' section with buttons for 'GOAL', 'ROT', 'GELB', 'GRÜN', 'PC', and 'PS'.

- Nach Ablauf der regulären Spielzeit kann nun das Spiel entweder beendet werden oder bei einem unentschieden mit SO weitergemacht werden


# Spielbeginn - Spiel beendet (Live Ticker Official)

## Was mache ich als Live Ticker?

The screenshot displays the 'Live Ticker Official' interface for a football match. The top section shows the match status as 'Spiel beendet' (Match ended) at 60:00. Below this, a timeline of events is listed, including the start of the first half (00:00), a goal by Marius Schellwald for DHC Hannover (02:00), a yellow card for Ben Duetz (03:00), a missed penalty (03:00), the start of the first half (05:00), and the start of the second half (15:00). The interface is divided into sections for 'Blau Weiss Köln' and 'DHC Hannover', each with a list of players and staff. A central 'Zeit' (Time) section shows the current time as 00:00 and a 'START' button. At the bottom, there are 'Aktionen' (Actions) buttons for 'GRÜN', 'GELB', 'ROT', 'GOAL', 'PC', and 'PS'. The 'GOAL' button is highlighted in blue.

- Nachdem das Spiel von dem Live Ticker beendet worden ist, kann diese Person keine Änderungen mehr durchführen



A high-angle photograph of a woman swimming in a pool. She is seen from behind, with her arms extended forward. The water is a vibrant blue. In the bottom right corner, there is a large, circular inflatable ring with alternating blue and white stripes. The overall scene is bright and summery.

Kapitel

# Spielberichtsbogen

# Spielberichtsbogen

## Wie finde ich den Spielberichtsbogen?

The screenshot shows a mobile application interface with a top navigation bar. The 'app.report' tab is selected and underlined. Below the navigation bar, the main content area displays a match report for a field hockey game. At the top right of the report area, there is a progress indicator with five circles numbered 1 to 5, where circle 3 is highlighted. The title 'Spielbericht' is on the left. The match details are centered: 'Blau Weiss Köln' vs 'DHC Hannover' with a score of '0:1' and '(0:1)'. Below this, it says '2. Feldhockey Bundesliga Herren 23/24' and 'OUTDOOR'. Further down, it lists the match number '# Spiel 2148', the date and time '9. June 2024, 14:15', and the location 'Blau-Weiss Hockeypark, Neuenhöfer Allee 69'. At the bottom, there is a section titled 'Mannschaften' (Teams) showing the kit details and a small illustration of the kit for both teams. For Blau Weiss Köln, the kit is blue with a white skirt and blue boots. For DHC Hannover, the kit is red with a black skirt and red boots.

app.details Heimmannschaft Gastmannschaft app.liveticker app.report app.reportpress app.reportedit app.umpirecosts de

Spielbericht

1 2 3 4 5  
SPIEL BEENDIGT

**Blau Weiss Köln** **0:1** **DHC Hannover**  
(0:1)

**2. Feldhockey Bundesliga Herren 23/24** **OUTDOOR**

# Spiel 2148  
🕒 9. June 2024, 14:15  
📍 Blau-Weiss Hockeypark, Neuenhöfer Allee 69


Mannschaften

**Blau Weiss Köln**  
Trikot: #2b00ff  
Hose / Rock: #2a00ff  
Stutzen: #2a00ff  
Torwart: #000000

**DHC Hannover**  
Trikot: #d61818  
Hose / Rock: #03010e  
Stutzen: #d82d17  
Torwart: #e1e60f

- Wenn ich auf den Tab "Report" wechsele sehe ich den Spielberichtsbogen



A person with brown hair tied back, wearing a pink headband and a white swimsuit, is swimming in a pool. The water is a deep teal color. In the bottom right corner, there is a large, stylized graphic of a spiral or vortex, composed of concentric rings of blue and white. The overall image has a slightly desaturated, artistic feel.

Kapitel

# Spielbericht bearbeiten

# Spielbericht überprüfen, anpassen und bearbeiten

## Wie überprüfe ich ein Spiel?

The screenshot shows the 'app.reportedit' interface for a field hockey match. The header includes navigation links (app.details, Heimmannschaft, Gastmannschaft, app.liveticker, app.report, app.reportpress, **app.reportedit**, app.umpirecosts) and a match summary: 2. Feldhockey Bundesliga Herren, 23/24, Spiel 2148, Blau Weiss Köln - DHC Hannover, 0 - 1, 1. Halbzeit, 23:45 min. A progress bar indicates the match is in progress (SPIEL LÄUFT). The main content area is titled 'Spielergesamt' and displays the match details: Blau Weiss Köln (Heim) vs DHC Hannover (Gast). The score is 0 - 1. Below the score, there are input fields for 'Heim (H2)' and 'Gast (H2)'. The 'Ersatztorhüter' section shows Cedric Nagl (455267) as the home goalkeeper and Felix Wisbar (282599) as the guest goalkeeper. At the bottom, there is a 'Live-Ticker Beiträge' section with a 'Feldtor' button and a 'Tor' button.

- Nach dem das Spiel angeschlossen worden ist, kann auf dieser Seite alle Events welche von dem Live Ticker erstellt worden ist, eventuell bearbeiten und erneut überprüfen


# Spielbericht überprüfen, anpassen und bearbeiten

## Wie überprüfe ich ein Spiel?

The screenshot shows a web interface for editing a game report. At the top, there's a header with a menu icon, a back arrow, a 'Speichern' (Save) button, and a language dropdown set to 'de'. Below the header, the match details are displayed: '(28) Cedric Nagl (455267)' and '(32) Felix Wisbar (282599)'. The main section is titled 'Live-Ticker Beiträge' and contains two entries: '2 Feldtor' and '3 gelbe Karte'. Each entry has a 'Tür' (Goal) dropdown menu. A button '+ Beitrag hinzufügen' (Add contribution) is located below the entries. Below the contributions, there is a section for 'Anmerkungen' (Remarks) with a text area. At the bottom, there is a 'Spielbestätigung' (Game confirmation) section with a toggle switch labeled 'Spiel bestätigen' (Confirm game). A pink arrow points to this toggle switch, which is currently turned off. Below the toggle, there is a small text note: 'Enabling this toggle, and saving form as is, you confirm match details and events, and game report will become completed!'

- Wenn die Tore und die Karten richtig hinterlegt sind, können die Schiedsrichter das Spiel bestätigen und verändern dadurch den Status des Spiels als abgeschlossen
- Änderungen auf dieser Seite, werden auch geändert auf der Live Ticker Seite



A woman with brown hair tied back, wearing a pink headband and a white swimsuit, is swimming in a pool. She is seen from behind, with her right arm raised. The water is a deep teal color. In the bottom right corner, there is a large, stylized graphic of a vortex or whirlpool with concentric blue and white stripes. The overall image has a semi-transparent dark teal overlay.

Kapitel

# Personen ohne Hockey ID einladen

# Personen ohne HockeyID einladen

Wie können weitere Personen eingeladen/hinzugefügt werden?

**Aktuell nur über den DHB direkt über den Email Support oder das Support Desk:**

support@dhb.digital

<http://support.dhb.hockey/>

**WICHTIG:**

*Aktuell ist es nur eine Übergangslösung.  
Langfristig wird es über das neue System direkt möglich sein!*

The image features a hand on the left side, with the index finger pointing upwards. The background is a dark blue gradient with a network of white lines and dots. Several circular icons with question marks are scattered across the image, some in a lighter yellow-green color and others in a darker blue. The text "Fragen / Anmerkungen / Wünsche" is centered in a bold, white, sans-serif font.

**Fragen / Anmerkungen / Wünsche**

# Kontaktmöglichkeiten

Wo kann ich mich melden?

## Option 1:

E-Mail an [support@dhb.digital](mailto:support@dhb.digital)

## Option 2:

<https://dhbhockey.atlassian.net/servicedesk/customer/portal/9>

## Option 3:

Offene Sprechstunde jeden Dienstag um 18:00  
Google Meet unter <https://meet.google.com/dve-fhwq-pfx>